

# MASCHERINE CHIRURGICHE: NOTA INFORMATIVA

Le mascherine di tipo chirurgico non sono Dispositivi di Protezione Individuale e sono utilizzate per evitare la propagazione del virus tramite la diffusione di particelle da parte di chi la indossa.

## MASCHERA CHIRURGICA

### PROTEGGE GLI ALTRI

Trattiene le sole particelle emesse da chi la indossa. Viene utilizzata per evitare che chi la indossa propaghi il virus attraverso starnuti o colpi di tosse.

Non ha la funzione di proteggere il portatore da agenti patogeni esterni.

È più comoda e confortevole; è di più facile utilizzo.

## MASCHERA FFP2 / FFP3

### PROTEGGE CHI LA INDOSSA

Filtra l'aria inspirata proteggendo chi la indossa se aderisce bene al volto ed è indossata correttamente.

Sono utilizzate in prevalenza dal personale sanitario come da indicazioni del OMS e da chi è a stretto contatto con soggetti positivi al virus.



## COME INDOSSARLA CORRETTAMENTE

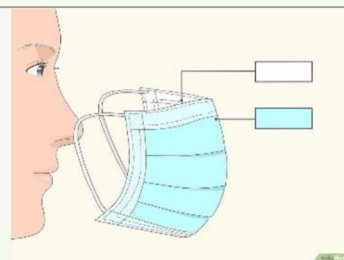
## COME RIMUOVERLA CORRETTAMENTE



**1 Pulisciti le mani.** Prima di toccare una mascherina medica pulita, lava con cura le mani con acqua e sapone o soluzione alcolica.



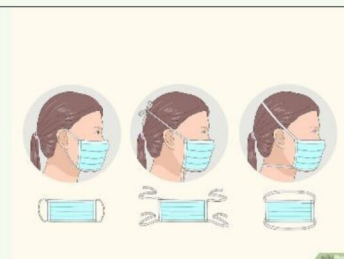
**1 Pulisciti le mani.** Prima di rimuovere la mascherina, lavare le mani. Potresti dover rimuovere prima guanti protettivi, poi lavare le mani e infine rimuovere la mascherina.



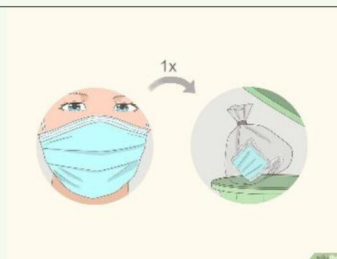
**2 Verificala e orientala correttamente.** Verifica che sia integra, priva di difetti. Gira verso l'alto il bordo più solido e flessibile; il lato bianco della maschera va indossato verso il viso, quello colorato esterno.



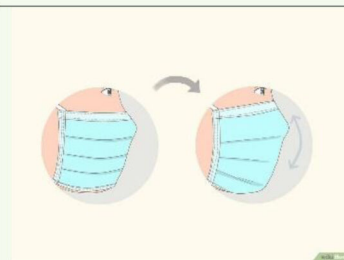
**2 Rimuovi la mascherina con attenzione.** Togli la mascherina toccando solamente i bordi, i lacci, gli anelli o le fasce. Evita di toccare la parte anteriore della mascherina, in quanto potrebbe essere contaminata.



**3 Metti la mascherina sul viso.** Esistono molti tipi di mascherina, ciascuno con modalità di applicazione diverse: Anelli alle orecchie, Lacci o cinghie, fasce elastiche.



**3 Butta la mascherina immediatamente.** Le mascherine mediche sono disegnate per essere usate solo una volta. Di conseguenza, quando le togli, gettala subito nella spazzatura indifferenziata.



**4 Sistema la mascherina sul viso e sotto il mento.** Una volta stabilizzata, sistemala per assicurarti che copra viso, bocca e anche che il bordo inferiore sia sotto il mento.



**4 Pulisciti nuovamente le mani.** Dopo aver rimosso la mascherina, lavare le mani per garantire assenza di contaminazione.