



**GUIDA
ALL'ADESIONE E
ALL'APPLICAZIONE
DEL CONTRIBUTO
AMBIENTALE**

Volume 2

2021

Modulistica



GUIDA ALL'ADESIONE E ALL'APPLICAZIONE DEL CONTRIBUTO AMBIENTALE

2021

Modulistica

Indice

Servizio di Adesione online	6
Domanda di adesione on line	7
Dichiarazione di variazione dati on line	16
Richiesta di recesso	24
Modello delega di voto	27
Scheda anagrafica	30
Servizio di Dichiarazioni online	32
Area Dichiarazioni del Contributo	35
6.1 Imballaggi vuoti Acciaio, Alluminio, Carta, Legno, Plastica, Plastica biodegradabile e compostabile, Vetro	36
6.2 Import imballaggi pieni	60
6.2 Import imballaggi pieni - Procedura semplificata mediante calcolo forfetario sul fatturato dell'anno precedente	70
6.10 Compensazione import/export	74
6.14 Procedura semplificata per etichette alluminio, carta, plastica	82
6.17 Procedura semplificata per imballaggi in sughero	88
6.20 Procedura circolare CONAI 5.04.2012	92
Area Richiesta di Regolarizzazione	98
Modello di Autodenuncia	100
Area Richieste Esenzione/Rimborso per export e per altri casi	104
6.5 Esenzione ex-ante	106

6.5 Esenzione ex-ante - Fornitori	108
6.6 Rimborso ex-post	118
6.6 Bis Rimborso ex-post da semplificata import 6.2	126
Rimborso da 6.10	130
Rimborso ex-post per imballaggi primari di dispositivi medici/prodotti farmaceutici	136
Area Autodichiarazioni per casi particolari	140
6.4 Dichiarazione di autoproduttore	142
6.11 Imballaggi riutilizzabili impiegati nell'ambito di un ciclo produttivo o di una rete commerciale	148
6.12 Esenzione - Imballaggi primari di dispositivi medici	154
6.13 Esenzione - Imballaggi primari di prodotti farmaceutici	156
6.18 Esenzione - Foglio di alluminio/ Pellicola per alimenti	158
6.19 Esenzione - Stoviglie monouso (piatti e bicchieri)	162
6.21 Esclusione - Rotoli, tubi, cilindri sui quali è avvolto materiale flessibile	166
6.22 Dichiarazione di "azienda esportatrice netta"	168
6.23 Attestazione di "cessione tra produttori e/o commercianti" di imballaggi vuoti	170
6.24 Dichiarazione di "piccolo commerciante" di imballaggi vuoti	174
6.25 Attribuzione fascia contributiva per casi particolari di imballaggi in plastica	178

Servizio di adesione online

La domanda di adesione, le variazioni anagrafiche (intervenute dopo l'adesione) e la richiesta di recesso devono essere trasmesse a CONAI tramite il servizio Adesione online attraverso il portale impresainungiorno.gov.it, direttamente dal sito internet www.conai.org.

Adesione Online

È attivo il servizio "Adesione online" per l'invio della domanda di adesione a CONAI attraverso il portale **impresainungiorno.gov.it**. Inoltre, per i soli Consorziati CONAI, è possibile procedere con le variazioni anagrafiche (intervenute dopo l'adesione) o con il recesso, utilizzando il medesimo portale web. Per accedervi, occorre essere muniti della Carta Nazionale dei Servizi (CNS) con PIN attivo oppure delle credenziali SPID (Sistema Pubblico di Identità Digitale). Dal 1° luglio 2020 tale modalità è divenuta obbligatoria per l'invio delle adesioni e delle variazioni anagrafiche; per maggiori informazioni consultare [Breve_Guida_Adesione_Online](#).

Accedi



Prima di cliccare "accedi" sul banner "adesione online" a fondo pagina del sito occorre essere muniti della carta nazionale dei servizi (CNS) con PIN attivo ed inserita in apposito lettore oppure delle credenziali SPID (Sistema Pubblico di Identità Digitale). Può effettuare l'adesione anche un soggetto terzo, purché munito di delega rilasciata dall'azienda consorzianda.

Le aziende non iscritte al Registro Imprese che non possono utilizzare il servizio Adesioni Online devono contattare il numero verde 800337799 o scrivere ad adesioni@conai.org

Domanda di adesione online

ISTRUZIONI PER LA COMPILAZIONE

Dal 1° luglio 2020 la trasmissione dell'adesione e di ogni altra variazione anagrafica deve essere effettuata esclusivamente dal servizio Adesione Online a cui si accede attraverso il portale impresainungiorno.gov.it direttamente dal sito internet www.conai.org.

Per poter accedere al servizio Adesione Online è necessario registrarsi con CNS-Carta Nazionale dei Servizi con PIN attivo oppure codice SPID, a meno che non si sia già utenti registrati al portale. Può accedere al servizio anche un soggetto terzo, munito di una delega o copia della carta di identità del legale rappresentante dell'azienda per cui si intende operare (formato pdf).

Di seguito come si presenta la pagina di accesso ai servizi online di Conai.

Vedi

Per problemi di registrazione è possibile consultare l'help desk o le Faq del portale impresainungiorno.gov.it, contattare il call center del portale oppure scrivere a assistenza.impresagov@impresainungiorno.gov.it



Per informazioni sul funzionamento del servizio rivolgersi al Numero Verde CONAI o alla mail adesioniweb@conai.org

CONAI

Home [chiudi sessione](#) [Home](#) [help](#)

Servizi on line

- Adesione
- Variazione
- Variazione per Operazione Societaria
- Recesso
- Consultazione Posizione CONAI
- Consultazione Attestato CONAI
- Richiesta Codice Sicurezza
- Richiesta Pagamenti Cumulativi
- Anagrafica CCIAA

Scrivania

- Gestione pratiche
 - Pratiche bozza
 - Pratiche Trasmesse
 - Pratiche Trasmesse subdelegati
 - Archivio pratiche
 - Funzioni di ricerca
- Dati personali
 - Modifica profilo
 - Selezione subdeleghe
 - Gestione subdeleghe

Area di lavoro riservata alle adesioni al Consorzio Nazionale Imballaggi e relative variazioni

Benvenuto nei servizi integrati di conai.org.

Informazioni di carattere generale ([CLICCA QUI](#))

Modulistica ([CLICCA QUI](#))

Per ulteriori informazioni:
 Numero verde Conai **800337799**
 Email adesioniweb@conai.org

W3C HTML 4.01 W3C CSS

[Chi siamo](#) [Note legali](#) [Disclaimer](#) conai.org

ADESIONE

Accedere ad Adesione dalla sezione Servizi on line, ed inserire il codice fiscale e la Partita IVA dell'impresa che chiede l'adesione. Dopo che il sistema ha verificato la correttezza dei dati inseriti, si può procedere con la compilazione della domanda di adesione che si compone dei seguenti passaggi.

1 DATI DELL'AZIENDA

In tale sezione sono riportati i dati relativi all'azienda che si intende iscrivere. L'anagrafica, il codice Ateco, l'attività prevalente, la sede legale e i dati del referente vengono compilati automaticamente dal sistema attraverso un collegamento con i dati camerali. Tali dati, se necessario, possono essere modificati, ad eccezione della sede legale che può essere modificata solo dopo l'invio dell'adesione nella sezione Servizi on line – Menù Variazione. Per modificare i dati del referente accedere invece dalla scrivania in Dati personali – Modifica profilo.

2 DATI CATEGORIA

In tale sezione, nella PRIMA RIGA, occorre selezionare dal menù a tendina la categoria corrispondente alla propria attività economicamente prevalente.

PRODUTTORI: appartengono a tale categoria i fornitori di materiali di imballaggio, i fabbricanti, i trasformatori e gli importatori di imballaggi vuoti e di materiali di imballaggio. L'azienda deve effettuare una sola scelta fra le seguenti due componenti:

_____ **Produttori di materiali di imballaggio:** devono selezionare questa casella i fornitori, i fabbricanti, i trasformatori (anche per conto terzi) e gli importatori di materiali di imballaggio;

_____ **Produttori di imballaggi:** devono selezionare questa casella i fabbricanti, i trasformatori (anche per conto terzi) e gli importatori di imballaggi vuoti.

I Produttori devono selezionare una sola casella riferita al materiale prevalente, tra quelli indicati.

UTILIZZATORI: appartengono a tale categoria i commercianti, i distributori, gli addetti al riempimento, gli utenti di imballaggi e gli importatori di imballaggi pieni. L'azienda deve effettuare una sola scelta fra le seguenti due componenti:

_____ **Commercianti e distributori;**

_____ **Altri utilizzatori** (addetti al riempimento, utenti di imballaggi ed importatori di imballaggi pieni). In questo caso l'azienda deve indicare una sola delle sub-componenti previste (Alimentari, Chimici, Altri utilizzatori), sempre in funzione dell'attività prevalente.

3 DATI CONSORZI

In questa sezione l'azienda dichiara se aderisce ad uno o più Consorzi di Filiera, (opzionale per l'utilizzatore e obbligatoria per il produttore qualora non abbia optato per le alternative previste dall'art. 221, comma 3, lettere a) e c) del D.Lgs. 152/06).

I produttori, infatti, oltre a iscriversi a CONAI nella relativa categoria, si iscrivono a uno o più Consorzi di Filiera in rapporto ai materiali prodotti e ai singoli Statuti Consortili. Per quanto riguarda gli utilizzatori, invece, gli stessi possono aderire volontariamente ai Consorzi di Filiera che ne prevedono la possibilità di iscrizione.

! Con decreto del 16 ottobre 2020 è stato approvato lo statuto del Consorzio Biorepack che si colloca all'interno del sistema CONAI come nuovo consorzio di filiera per la gestione a fine vita degli imballaggi in plastica biodegradabile e compostabile.

CONTATTI CONSORZI DI FILIERA

Consorzio	Materiale	Contatto
Ricrea	Acciaio	www.consorzioricrea.org
Cial	Alluminio	www.cial.it
Comieco	Carta	www.comieco.org
Rilegno	Legno	www.rilegno.org
Corepla	Plastica	www.corepla.it
Biorepack	Plastica biodegradabile e compostabile	www.biorepack.org
Coreve	Vetro	www.coreve.it



4 LIBERATORIE

Il legale rappresentante – o soggetto da questi delegato – barrando l'apposita casella "accetta", dichiara che l'azienda consorzianda:

_____ è a conoscenza delle disposizioni dello Statuto, del Regolamento, delle deliberazioni già adottate dagli organi del Consorzio, e di accettare il tutto senza riserve o condizioni;

_____ è a conoscenza delle modalità e degli scopi del trattamento dei dati personali forniti e dei diritti conseguenti. L'informativa ex artt. 13 e 14 Regolamento generale in materia di protezione dei dati personali (GDPR) è pubblicata e visionabile sul sito www.conai.org - Imprese/Informativa Privacy,

_____ è a conoscenza che:

(a) il pagamento del contributo ambientale CONAI dovrà avvenire sul c/c che sarà indicato da CONAI;

(b) il luogo del pagamento ai sensi dell'art. 1182, comma 1, c.c. è Milano.

_____ garantisce la veridicità dei dati forniti a CONAI e si impegna a comunicare tempestivamente le variazioni che dovessero intervenire.

5 ALLEGATI

In tale sezione, in caso di soggetto diverso dal legale rappresentante o di soggetto già registrato al Registro Imprese come delegato ad operare per l'impresa, è obbligatorio selezionare "delega/copia del documento di identità", richiamare il relativo documento in formato .pdf tramite il bottone "sfoglia", selezionare e caricare l'allegato.

È possibile caricare eventuali altri documenti selezionando "altro documento".

6 DATI QUOTA PARTECIPAZIONE E RELATIVO VERSAMENTO

In tale sezione l'azienda riporta le informazioni utili ai fini del calcolo della quota spettante di partecipazione a CONAI.

Il riquadro è suddiviso in quattro sezioni distinte: Dichiarazioni, Determinazione della quota di Partecipazione, Riepilogo Calcolo Quota, Tipologia Pagamento.

Dichiarazioni

Selezionando "SI" nella prima riga l'azienda dichiara che sta presentando il modulo di adesione a CONAI a seguito di un'operazione societaria di trasferimento. In tal caso il portale richiede il codice fiscale e la partita iva del consorziato Cedente, omettendo il calcolo della quota di partecipazione, in quanto gli verrà attribuita la quota del cedente (semprechè il subentro sia documentato ed il soggetto cedente abbia perso i requisiti per rimanere consorziato).

In assenza di subentro, selezionando "NO" l'azienda procede con il calcolo della quota di partecipazione indicando se l'ammontare dei ricavi complessivi per vendite e prestazioni risultanti dal bilancio relativo all'ultimo esercizio chiuso al momento dell'adesione (o, se disponibile, dall'ultimo bilancio approvato) sia superiore o inferiore ai 500.000 €.

Determinazione della quota di partecipazione

Tale sezione è presente solo nel caso in cui l'azienda abbia dichiarato precedentemente un importo di ricavi complessivi superiori ai 500.000 €.

In questa sezione l'azienda deve, pertanto, riportare nell'apposita casella:

- _____ se è un produttore: i ricavi delle vendite effettuate nel territorio dello Stato di imballaggi e di materie prime destinate alla fabbricazione di imballaggi;
- _____ se è un utilizzatore-commerciante distributore: i ricavi delle vendite e delle prestazioni (calcolati rispetto all'ultimo esercizio chiuso) effettuate in Italia (vendite totali meno vendite estero);
- _____ se è un utilizzatore-altri utilizzatori: i costi (calcolati rispetto all'ultimo esercizio chiuso) sostenuti per l'acquisto in Italia e all'estero di imballaggi (vuoti e/o pieni) e/o di materiali di imballaggi.

Una volta inserito il dato richiesto, il portale calcola automaticamente l'importo variabile della quota di partecipazione.

ASPETTI AMMINISTRATIVI E FISCALI !

Dal punto di vista fiscale, l'adesione a CONAI comporta l'acquisto di quote di partecipazione al Consorzio: la quota versata dai Consorziati all'atto dell'adesione, nonché gli eventuali successivi adeguamenti, costituiscono contributo straordinario e pertanto andranno inseriti all'attivo dello Stato patrimoniale del Consorziato, nel conto "Partecipazioni in altre imprese", Sez. BIII, voce 1, lettera d, articolo 2424 del Codice civile.

! Le quote di adesione a CONAI non sono soggette a IVA.

Vedi

Il versamento della quota si effettua una sola volta. È facoltà del Consorziato aggiornare la quota, nel rispetto di quanto disposto dall'art. 6, comma 6, dello Statuto.



Le aziende di nuova costituzione non sono tenute al versamento della quota variabile poiché non esistono dati di fatturazione relativi all'anno precedente (in tal caso barrare la casella "fino a 500.000 Euro"). La quota variabile verrà eventualmente considerata a partire dalla chiusura del primo bilancio d'esercizio.



Ai sensi dell'articolo 3, comma 1, terzo interlinea, del Regolamento CONAI per le imprese estere la quota di partecipazione è sempre pari al solo importo fisso.

PRODUTTORI

- Produttori di materie prime destinate a imballaggi
- Importatori di materie prime destinate a imballaggi
- Produttori di semilavorati destinati a imballaggi
- Importatori di semilavorati destinati a imballaggi
- Produttori di imballaggi vuoti
- Importatori-rivenditori di imballaggi vuoti

CALCOLO DELLA QUOTA DI ADESIONE

Importo fisso: 5,16 Euro.

+

Importo variabile:

0,015% dei ricavi (dell'ultimo esercizio chiuso) derivati da vendite nel territorio nazionale di imballaggi e/o materie prime e semilavorati destinati alla fabbricazione di imballaggi (pari a 150 Euro per ogni milione).

ESEMPIO

<i>Importo fisso</i>		5,16 Euro
<i>Ricavi di vendite di imballaggi, materie prime e semilavorati per imballaggi</i>	1.136.618,34 Euro	
<i>Importo variabile = 1.136.618,34 Euro x 0,015%</i>		170,49 Euro
Totale quota adesione		175,65 Euro

Vedi

Per quanto di utilità, pagina seguente.

UTILIZZATORI ADETTI AL RIEMPIMENTO, UTENTI DI IMBALLAGGI, IMPORTATORI DI IMBALLAGGI PIENI

- Acquirenti-riempitori di imballaggi vuoti
- Importatori di imballaggi pieni
- Autoproduttori

CALCOLO DELLA QUOTA DI ADESIONE

Importo fisso: 5,16 Euro.

+

Importo variabile:

0,015% dei costi (calcolati rispetto all'ultimo esercizio chiuso) sostenuti per l'acquisto in Italia e all'estero di imballaggi (vuoti e/o pieni) e/o di materiali di imballaggi (pari a 150 Euro per ogni milione).

ESEMPIO

<i>Importo fisso</i>		5,16 Euro
<i>Costi per acquisto di imballaggi o materie prime per autoproduzione</i>	116.099,51 Euro	
<i>Importo variabile = 116.099,51 Euro x 0,015%</i>		17,41 Euro
Totale quota adesione		22,57 Euro

COMMERCIANTI E DISTRIBUTORI

- Commercianti di imballaggi pieni
- Commercianti di imballaggi vuoti acquistati in Italia

CALCOLO DELLA QUOTA DI ADESIONE

Importo fisso: 5,16 Euro.

+

Importo variabile:

0,00025% dei ricavi complessivi (calcolati rispetto all'ultimo esercizio chiuso) derivati dalle vendite e dalle prestazioni al netto delle vendite e prestazioni estero (pari a 2,5 Euro per ogni milione).

ESEMPIO

<i>Importo fisso</i>		5,16 Euro
<i>Ricavi complessivi (ricavi delle vendite e prestazioni - vendite e prestazioni estero)</i>	8.098.157,80 Euro	
<i>Importo variabile = 8.098.157,80 Euro x 0,00025%</i>		20,24 Euro
Totale quota adesione		25,40 Euro

CRITERIO STANDARD PER SCORPORARE IL COSTO DEI SOLI IMBALLAGGI DAL COSTO DELLE MERCI IMBALLATE !

Gli utilizzatori diversi dai commercianti e distributori sono tenuti a calcolare l'eventuale quota variabile facendo riferimento ai costi sostenuti per gli acquisti dei soli imballaggi rispetto a quelli delle merci. Lo scorporo può essere effettuato chiedendo i dati ai propri fornitori oppure assumendo come valore di riferimento quello di imballaggi vuoti equivalenti. Nel caso in cui un acquirente di imballaggi pieni non fosse in grado di effettuare lo scorporo con questi criteri, CONAI propone un criterio standard sostitutivo per ricavare i costi degli imballaggi dai costi delle merci. La formula di conversione consigliata è la seguente:

costi dei soli imballaggi =

$$\frac{\text{Costi delle merci} \times 1,66}{100}$$

Tale importo "presunto" andrà sommato agli eventuali costi degli acquisti degli imballaggi contabilmente noti, applicando poi l'aliquota dello 0,015%.

ESEMPIO

Quota fissa	5,16	Euro
Costi per acquisto di imballaggi o materie prime per autoproduzione contabilmente noti	77.468,53	Euro +
Altri costi di acquisto di merci imballate da cui non è possibile scorporare gli imballaggi = 619.748,28 Euro x 1,66%	10.287,82	Euro
Totale costi presunti per imballaggi	87.756,35	Euro
Quota variabile = 87.756,35 Euro x 0,015%	13,16	Euro
Totale quota adesione	18,32	Euro

! Poiché l'importo indicativo dei costi degli imballaggi non trova riscontro nelle scritture contabili, all'adesione potrà essere allegata un'Autodichiarazione comprovante la procedura adottata.

Riepilogo calcolo quota

In questa sezione viene riportato l'importo totale della quota di Partecipazione a CONAI da versare (importo fisso più eventuale importo variabile), sulla base dei dati inseriti nella sezione precedente.

Tipologia pagamento

In questa sezione l'azienda indica la modalità di pagamento della quota di Partecipazione a CONAI, selezionando dal menù a tendina la modalità di versamento prescelta tra:

- _____ bollettino postale su c/c n. 98753007 intestato a Conai indicando la data di versamento e allegando copia del bollettino in formato pdf;
- _____ bonifico su c/c intestato a CONAI presso Intesa Sanpaolo SpA, Filiale n. 27, Piazza Diaz 7, 20123 Milano Codice IBAN: IT 97 Y 03069 01629 100000012434; SWIFT: BCITITMMJ59, indicando il numero di CRO e allegando copia bonifico in formato pdf;

_____ carta di credito: cliccando su “paga ora” si apre la maschera di inserimento dei dati relativi al pagamento con la carta di credito. Dopo aver concluso occorre cliccare su “verifica pagamento”: in questo modo appare il bottone “conferma” per continuare;

_____ pagamento cumulativo: permette di pagare in un secondo momento anche per più adesioni inserite. Dopo l’inserimento dell’adesione si accede da Servizi on line al menu “Richiesta Pagamenti Cumulativi”, in cui sono presenti tutte le quote consortili e, selezionandole, si potrà procedere con un unico pagamento con carta di credito per la somma delle adesioni selezionate.

7 CONFERIMENTO DI DELEGA AI FINI DELLA RAPPRESENTANZA IN ASSEMBLEA.

La delega può essere conferita solo dal legale rappresentante. Pertanto se la domanda di adesione è presentata da un soggetto delegato, tale sezione non viene neppure proposta dal portale. Per conferire delega ai sensi dell’art. 21 dello Statuto, anche successivamente all’adesione, è necessario inviare a Conai il modello delega di voto, disponibile sul sito www.conai.org in Download documenti – Modulistica.

8 SINTESI

In tale sezione il portale verifica la congruenza dei dati inseriti: in assenza di errori la pratica può essere inviata cliccando sul bottone “invia pratica”.

Se la pratica è stata trasmessa correttamente, l’azienda riceve l’“Attestazione di avvenuta trasmissione”. Qualora, invece, la pratica dovesse presentare degli errori, questi saranno riportati in un’apposita schermata con il link di rimando per poterli correggere.

Finché l’adesione non viene trasmessa al Conai la stessa è conservata e modificabile nelle “pratiche in bozza”.

A conclusione della procedura sarà quindi possibile stampare l’“Adesione CONAI” e la relativa ricevuta, presente anche nella scrivania tra le pratiche trasmesse. Di seguito viene riportato un fac-simile della Domanda di Adesione.

FACSIMILE Domanda di adesione

Trasmessa a
CONAI – Consorzio Nazionale Imballaggi
dal servizio Adesione online

1

1.1 Ragione Sociale
Forma Giuridica

1.2 Via/Piazza PEC

1.3 CAP Città Provincia

1.4 Codice Fiscale Partita IVA

1.5 Attività prevalente Cod. ATECO
Numero REA Provincia REA Data Iscrizione REA

1.6 Referente per la compilazione Tel Email

dichiara

2

di possedere i requisiti di cui all'articolo 5 dello Statuto e di appartenere alla seguente categoria e relativa componente:

Categoria Componente
Sub Componente

3

in caso di adesione ai Consorzi previsti dall'art 223 D.Lgs. 152/2006: *(appare il/i Consorzi a cui aderisce)*

4

ai sensi dell'art. 6, comma 5, dello Statuto, di aver registrato nel bilancio relativo all'ultimo esercizio chiuso (o, se disponibile, nell'ultimo bilancio approvato) ricavi complessivi per le vendite e prestazioni:

(appare la scelta fatta tra Neocostituita / Fino a 500.000 € / Superiori a 500.000 €)

4.1 di sottoscrivere e versare la quota di partecipazione così determinata:

Importo fisso + importo variabile = Importo totale

4.2 Calcolo dell'importo variabile da determinare solo nel caso di superamento dei 500.000,00 Euro al punto 4. I valori base per il calcolo sono quelli desumibili dal bilancio relativo all'ultimo esercizio chiuso al momento dell'adesione (o, se non disponibile, dall'ultimo bilancio approvato).

(vengono riportati i valori a base del calcolo della quota variabile e il totale della quota da versare)

4.3 *(viene riportata la modalità di pagamento prescelta e relativi estremi)*

5

Il Legale Rappresentante o soggetto dallo stesso delegato dichiara che l'impresa:

- è a conoscenza delle disposizioni dello Statuto, del Regolamento, delle deliberazioni già adottate dagli organi del Consorzio, e di accettare il tutto senza riserve o condizioni;
- è a conoscenza delle modalità e degli scopi del trattamento dei dati personali forniti e dei diritti conseguenti. L'informativa ex artt. 13 e 14 Regolamento generale in materia di protezione dei dati personali (GDPR) è pubblicata e visionabile sul sito www.conai.org - Imprese/Informativa Privacy.
- è a conoscenza che: (a) il pagamento del contributo ambientale Conai dovrà avvenire sul c/c che sarà indicato da Conai; (b) il luogo del pagamento ai sensi dell'art. 1182, comma 1, c.c. è Milano.
- garantisce la veridicità dei dati forniti a Conai e si impegna a comunicare tempestivamente le variazioni che dovessero intervenire.

6

(Viene riportata la scelta, effettuata relativamente alla delega conferita ai fini della rappresentanza in Assemblea CONAI. La scelta è riservata esclusivamente al legale rappresentante.)

Data

Per l'impresa

DICHIARAZIONE DI VARIAZIONE DATI ONLINE

Dal 1° luglio 2020 la trasmissione dell'adesione e di ogni altra variazione anagrafica deve essere effettuata esclusivamente dal servizio "Adesione Online" a cui si accede attraverso il portale impresainungiorno.gov.it direttamente dal sito internet www.conai.org.

Per poter accedere al servizio Adesione Online è necessario registrarsi con CNS-Carta Nazionale dei Servizi con PIN attivo oppure codice SPID, a meno che non si sia già utenti registrati ai servizi del portale stesso. Può accedere al servizio anche un soggetto terzo, ma in tal caso dovrà allegare alla pratica una delega o copia della carta di identità del legale rappresentante dell'azienda per cui intende operare (formato pdf).

Variazione

ISTRUZIONI PER LA COMPILAZIONE

Tale operazione è prevista per le variazioni che non comportano la modifica dei dati fiscali. Il legale rappresentante può accedere direttamente alla sezione "Variazione". La variazione può essere presentata anche da un soggetto terzo previa richiesta del codice di sicurezza, che sarà comunicato direttamente alla PEC dell'impresa per cui si intende operare.

RICHIESTA CODICE SICUREZZA [chiudi sessione](#) | [Home](#) | [help](#)

CONAI

Richiesta Codice Sicurezza

Servizi on line

- Adesione
- Variazione
- Variazione per Operazione Societaria
- Recesso
- Consultazione Posizione CONAI
- Consultazione Attestato CONAI
- Richiesta Codice Sicurezza
- Richiesta Pagamenti Cumulativi
- Anagrafica CCIAA

Prerequisiti

Inserire il Codice Fiscale e la Partita IVA dell'impresa

Codice Fiscale Impresa: Partita IVA Impresa:

Il codice di sicurezza sarà comunicato direttamente alla PEC dell'impresa

L'impresa consorziata accede al menù "Variazione", indica la data della variazione e sceglie nella sezione "Causali" quale delle seguenti variazioni intende trasmettere:

1. anagrafica azienda;
2. variazione di categoria di appartenenza;
3. variazione della quota di partecipazione.

VARIAZIONE CONAI [chiudi sessione](#) | [Home](#) | [help](#)

Causali Variazione

Ragione sociale impresa:

Dichiarazioni

Con la presente, si comunica la variazione avvenuta in data:

Causali

Selezionare una o più Variazioni dei dati:

Anagrafica Azienda Dati Categoria/Consorzi

Dati Quota Partecipazione

Anagrafica referente per la compilazione

Nome: <input style="width: 100%;" type="text"/>	Cognome: <input style="width: 100%;" type="text"/>
Codice Fiscale: <input style="width: 100%;" type="text"/>	Telefono: <input style="width: 100%;" type="text"/>
Fax: <input style="width: 100%;" type="text"/>	Email: <input style="width: 100%;" type="text"/>

1 ANAGRAFICA AZIENDA

In tale sezione viene proposto un confronto tra i dati CONAI e i dati del Registro Imprese, a seguito di selezione e conferma di una delle due anagrafiche proposte, il Consorzio può apportare eventuali modifiche nel riquadro "Variazione anagrafica Azienda" e confermare i dati.

2 VARIAZIONE CATEGORIA

In tale sezione il Consorziato indica la nuova categoria e componente prevalente secondo le indicazioni di seguito riportate:

Dati categoria

In tale sezione, nella PRIMA RIGA, occorre selezionare dal menù a tendina la categoria corrispondente alla propria attività economicamente prevalente.

PRODUTTORI: appartengono a tale categoria i fornitori di materiali di imballaggio, i fabbricanti, i trasformatori e gli importatori di imballaggi vuoti e di materiali di imballaggio. L'azienda deve effettuare una sola scelta fra le seguenti due componenti:

_____ **Produttori di materiali di imballaggio:** devono selezionare questa casella i fornitori, i fabbricanti, i trasformatori (anche per conto terzi) e gli importatori di materiali di imballaggio;

_____ **Produttori di imballaggi:** devono selezionare questa casella i fabbricanti, i trasformatori (anche per conto terzi) e gli importatori di imballaggi vuoti.

I Produttori devono selezionare una sola casella riferita al materiale prevalente, tra i sei indicati.

UTILIZZATORI: appartengono a tale categoria i commercianti, i distributori, gli addetti al riempimento, gli utenti di imballaggi e gli importatori di imballaggi pieni. L'azienda deve effettuare una sola scelta fra le seguenti due componenti:

_____ **Commercianti e distributori;**

_____ **Altri utilizzatori** (addetti al riempimento, utenti di imballaggi ed importatori di imballaggi pieni). In questo caso l'azienda deve indicare una sola delle sub-componenti previste (Alimentari, Chimici, Altri utilizzatori), sempre in funzione dell'attività prevalente.

Dati consorzi

In questa sezione l'azienda dichiara se aderisce a uno o più Consorzi di Filiera (opzionale per l'utilizzatore e obbligatoria per il produttore qualora non abbia optato per le alternative previste dall'art. 221, comma 3, lettere a) e c) del D.Lgs. 152/06).

I produttori, infatti, oltre a iscriversi a CONAI nella relativa categoria, si iscrivono a uno o più Consorzi di Filiera in rapporto ai materiali prodotti e ai singoli Statuti Consortili. Per quanto riguarda gli utilizzatori, invece, gli stessi possono aderire volontariamente ai Consorzi di Filiera che ne prevedono la possibilità di iscrizione.

3 DATI QUOTA PARTECIPAZIONE

In tale sezione è visualizzata la quota attuale del Consorziato ed è effettuato il calcolo della nuova quota con indicazione dell'importo da versare a CONAI.

Segue la sezione con il pagamento della variazione della quota nella quale il consorzio deve scegliere tra le modalità di versamento proposte:

- _____ bollettino postale su c/c n. 98753007 intestato a Conai indicando la data di versamento e allegando copia del bollettino in formato pdf;
- _____ bonifico su c/c intestato a CONAI presso Intesa Sanpaolo SpA, Filiale n. 27, Piazza Diaz 7, 20123 Milano Codice IBAN: IT 97 Y 03069 01629 100000012434; SWIFT: BCITITMMJ59, indicando il numero di CRO e allegando copia bonifico in formato pdf;
- _____ carta di credito: cliccando su “paga ora” si apre la maschera di inserimento dei dati relativi al pagamento con la carta di credito. Dopo aver concluso occorre cliccare su “verifica pagamento”: in questo modo appare il bottone “conferma” per continuare.



L'adeguamento della quota è in ogni caso una facoltà e non un obbligo: in caso di aumento del proprio giro d'affari, l'impresa, i cui ricavi complessivi per vendite e prestazioni dell'ultimo esercizio chiuso abbiano superato i 500.000 €, ha la facoltà di variare la propria quota di adesione e quindi di partecipazione al

Consorzio. Entro 6 mesi dalla chiusura di ciascun esercizio, ogni Consorziato può attestare a CONAI, con dichiarazione scritta le variazioni in aumento dei propri costi o ricavi e modificare in tal modo la propria quota di partecipazione. Ciò è possibile solo per variazioni non inferiori al 20%.



! Le modalità di calcolo della quota sono le stesse riportate nella sezione Adesione e comunque presenti nel servizio on line al bottone GUIDA.

Una volta completato l'inserimento delle variazioni, il servizio verifica la congruenza dei dati inseriti: in assenza di errori la pratica può essere inviata cliccando sul bottone “invia pratica”.

Qualora, invece, la pratica dovesse presentare degli errori, questi saranno evidenziati con i link di rimando per la loro correzione. In ogni caso la “scrivania” conserverà i dati inseriti tra le “pratiche in bozza”.

A conclusione della procedura sarà quindi possibile stampare la “Dichiarazione di variazione dati” e la relativa ricevuta, presente anche nella scrivania tra le pratiche trasmesse. Di seguito viene riportato un fac-simile della Dichiarazione di variazione dati.



1

- 1.1 Ragione Sociale
Forma Giuridica
- 1.2 Via/Piazza PEC
- 1.3 CAP Città Provincia
- 1.4 Codice Fiscale Partita IVA
- 1.5 Attività prevalente Cod. ATECO
Numero REA Provincia REA Data Iscrizione REA
- 1.6 Referente per la compilazione Tel Email

con la presente

comunica

2

la variazione in data / / *In caso di variazione dei dati anagrafici si rimanda al riquadro 1**In caso di variazione di categoria appare la nuova categoria prescelta**In caso di variazione della quota appare la nuova quota di partecipazione e l'importo da versare*

Data

Per l'impresa

Variazione per operazione societaria

ISTRUZIONI PER LA COMPILAZIONE

Tali operazioni societarie introducono un nuovo soggetto giuridico che, in caso non sia già iscritto a CONAI, deve presentare la domanda di adesione. Lo Statuto stabilisce che *“la quota di partecipazione al Consorzio è indivisibile; è inoltre intrasferibile sia per atto tra vivi sia mortis causa, se non in caso di trasferimento di azienda, di fusione e di scissione”*.

L'impresa accede al servizio online, inserisce i suoi dati fiscali e, se corretti, può procedere con la compilazione della Variazione per operazione societaria che si compone di 2 sezioni.

1 CAUSALI VARIAZIONE

In questa sezione l'impresa deve indicare:

- _____ la data in cui è avvenuta l'operazione;
- _____ il ruolo ricoperto (cedente o subentrante);
- _____ la causale del subentro (fusione, cessione affitto etc.);
- _____ i dati anagrafici e fiscali dell'impresa subentrante o cedente.

Alla voce “Varie” l'impresa deve indicare se il soggetto cedente, dopo l'operazione segnalata, perde completamente i requisiti per rimanere iscritto a CONAI. Se il cedente mantiene comunque anche una minima attività che abbia attinenza alla produzione e/o utilizzazione di imballaggi, rimane iscritto a CONAI e pertanto la sua quota non può essere trasferita al soggetto subentrante, che deve pertanto provvedere a versare la propria quota consortile.

L'impresa infine deve indicare se le dichiarazioni del Contributo ambientale CONAI ancora da fatturare, devono essere fatturate all'impresa che le ha presentate (cedente) o se l'operazione societaria comporta il trasferimento di debiti e crediti al subentrante.



2 ALLEGATI

In tale sezione, l'impresa deve allegare, tramite il bottone "sfoglia" la documentazione idonea a comprovare l'avvenuta operazione societaria (di norma l'atto notarile o un suo estratto) in formato pdf.

Completato l'inserimento, il sistema verifica la completezza dei dati inseriti. In assenza di errori l'impresa può inviare la pratica cliccando sul bottone "invia pratica". Qualora, invece, la pratica dovesse presentare degli errori, questi saranno evidenziati con i link di rimando per la loro correzione.

In ogni caso la "scrivania" conserverà i dati inseriti tra le "pratiche in bozza".

A conclusione della procedura sarà quindi possibile stampare la "Dichiarazione di variazione dati per operazione societaria" e la relativa ricevuta. Di seguito viene riportato un fac-simile della Dichiarazione di variazione dati per operazione societaria.



1

- 1.1 Ragione Sociale
Forma Giuridica
- 1.2 Via/Piazza PEC
- 1.3 CAP Città Provincia
- 1.4 Codice Fiscale Partita IVA
- 1.5 Attività prevalente Cod. ATECO
Numero REA Provincia REA Data Iscrizione REA
- 1.6 Referente per la compilazione Tel Email

con la presente

comunica

2

- la variazione in data / /
- 2.1 Causale
- 2.2 Dati Cedente/subentrante
- Codice Fiscale Partita IVA
- Ragione Sociale
- Provincia
- Comune
- CAP Frazione
- Via/Piazza
- 2.3 Dopo tale operazione, l'attività svolta dal soggetto cedente:
non rimane / rimane inerente alla produzione e/o utilizzazione di imballaggi.
- 2.4 Eventuali dichiarazioni del Contributo presentate dal soggetto cedente ancora non fatturate, dovranno essere fatturate:
al soggetto Cedente / al soggetto Subentrante

Data

Per l'impresa

Richiesta di recesso

Spett.le CONAI - Consorzio Nazionale Imballaggi

Via PEC: variazioni.conai@legalmail.it

Via posta (raccomandata A.R.): Via P. Litta 5, 20122 Milano

Ai sensi dell'art. 9 dello Statuto CONAI - Consorzio Nazionale Imballaggi, la sottoscritta

1

- 1.1 Denominazione o Ragione Sociale
- 1.2 Codice Fiscale Partita IVA
- 1.3 Codice socio
- 1.4 Via/Piazza
- 1.5 CAP Città Provincia
- 1.6 Tel Fax PEC
- 1.7 iscritta presso il Registro delle Imprese di con il numero
- 1.8 in persona del suo titolare/legale rappresentante

con la presente

chiede di recedere da CONAI

2

- 2.1 per cessazione di attività avvenuta in data (gg/mm/aa) / /
- 2.2 A tal fine allega (barrare una sola casella):
- Certificato di cessazione attività rilasciato dall'Ufficio IVA di
 - Visura camerale rilasciata dalla C.C.I.A.A. di
 - Altro
(documento/attestazione da cui si rilevi idoneamente la causale della cessazione e l'eventuale soggetto a cui è stata trasferita l'azienda con relativo titolo di trasferimento)*

* Se la richiesta di recesso è conseguente ad un trasferimento di azienda, ad una fusione o ad una scissione, la quota consortile potrà essere trasferita al soggetto subentrante. In caso di subentro, l'azienda subentrante dovrà notificare l'avvenuta operazione societaria attraverso il servizio Adesione Online accessibile dalla home page del sito www.conai.org o dal portale impresainungiorno.gov.it. Qualora non ancora iscritto, il subentrante, dovrà trasmettere anche l'adesione tramite il servizio Adesione on line.

Il tutto con dichiarazione f.n da ora di rato e valido.

Luogo e Data

In fede (il legale rappresentante)

N.B.:

Non si procede alla liquidazione della quota e nulla è dovuto, a qualsiasi titolo, al Consorziato receduto o escluso (art. 11 Statuto CONAI).

Istruzioni per la compilazione

PREMESSA

Le norme dello Statuto CONAI che disciplinano la materia sono:

- **Articolo 9:** “il recesso del consorziato è ammesso solo qualora vengano meno i requisiti d'ammissione. La dichiarazione di recesso deve essere comunicata con raccomandata al CONAI. Qualora il recesso sia motivato dall'adozione di uno dei sistemi previsti dall'art.221, comma 3, lettere a) e c) del D. Lgs. 152/06 o dalla partecipazione allo stesso come utilizzatore di soli imballaggi facenti parte dei predetti sistemi, il recesso ha effetto dal momento in cui è intervenuto il provvedimento di riconoscimento del sistema”.
- **Articolo 10:** “è escluso dal Consorzio il consorziato che abbia perduto i requisiti per l'ammissione, che sia sottoposto a procedure concorsuali che non comportino la continuazione nell'esercizio, anche provvisorio, dell'impresa e che non possa, in ogni caso, più partecipare alla realizzazione dell'oggetto consortile [...]”.
- **Articolo 11:** “non si procede alla liquidazione della quota e nulla è dovuto, a qualsiasi titolo, al Consorzio receduto o escluso”.
- **Articolo 12:** “la quota di partecipazione al Consorzio è indivisibile; è inoltre intrasferibile sia per atto tra vivi sia mortis causa, se non in caso di trasferimento di azienda, di fusione e di scissione”.

MODALITÀ E TERMINI PER LA PRESENTAZIONE

La richiesta di recesso deve essere presentata quindi nel caso in cui non sussistano più i requisiti di appartenenza alla categoria dei produttori o utilizzatori di imballaggio, o nel caso in cui l'impresa abbia optato per uno dei sistemi di cui al citato art. 9, comma 3 dello Statuto. La richiesta deve pervenire a CONAI a mezzo PEC (variazioni.conai@legal-mail.it) o per posta raccomandata A.R.



Sito www.conai.org: prima di cliccare "accedi" sul banner "adesione online" a fondo pagina occorre essere muniti della carta nazionale dei servizi (CNS) con PIN attivo ed inserita in apposito lettore oppure delle credenziali SPID (Sistema Pubblico di Identità Digitale). Può effettuare il recesso

anche un soggetto terzo. In ogni caso per accedere al servizio è necessario inserire il codice di sicurezza che viene comunicato alla PEC dell'azienda stessa. Per richiederlo dal portale web l'utente deve cliccare sulla voce del menù "richiesta codice di sicurezza".



La richiesta di recesso può essere effettuata anche con altro mezzo che garantisca la prova dell'avvenuto ricevimento da parte del CONAI (art.17 del Regolamento CONAI).

Il Consorzio, che ancora non è stato cancellato dal Registro Imprese, deve comunicare il recesso tramite il servizio Adesione Online, che permette anche di notificare l'eventuale subentro di altro soggetto giuridico.



Quadro 1 DATI ANAGRAFICI

1.1 indicare per esteso la denominazione/ragione sociale dell'azienda.

1.2 e **1.3** indicare il codice fiscale e la partita IVA dell'azienda ed il codice socio (se noto).

1.4 e **1.5** indicare l'indirizzo completo della sede legale.

1.6 indicare recapito telefonico, fax e PEC.

1.7 indicare il Registro delle Imprese ed il numero di iscrizione.

1.8 indicare il nominativo del rappresentante legale dell'azienda.

Quadro 2 RICHIESTA DI RECESSO

2.1 indicare la data in cui l'attività è cessata e/o sono venuti meno i requisiti per l'adesione.

2.2 indicare, ed allegare alla richiesta, un documento idoneo a dimostrare che sono venuti meno i requisiti per la partecipazione a CONAI (integrato eventualmente da un'autocertificazione con informazioni aggiuntive).

LUOGO, DATA E FIRMA

Indicare il luogo e la data di compilazione della richiesta di recesso, che dovrà essere firmata dal rappresentante legale dell'azienda che, con la sottoscrizione, si dichiara a tutti gli effetti responsabile della veridicità dei dati forniti.



Se la richiesta di recesso è conseguente ad un trasferimento di azienda, ad una fusione o ad una scissione, la quota consortile potrà essere trasferita al soggetto subentrante.

In caso di subentro, l'azienda subentrante dovrà notificare l'avvenuta operazione societaria attraverso il servizio Adesione Online accessibile dalla home page del sito www.conai.org o dal portale impresainungiorno.gov.it. Qualora non ancora iscritto, il subentrante, dovrà trasmettere anche l'adesione tramite il servizio Adesione on line.

Istruzioni per la compilazione

PREMESSA

Diritto di voto

Ogni Consorziato ha il diritto di partecipare all'Assemblea CONAI. Nell'Assemblea ogni Consorziato ha diritto ad almeno un voto, corrispondente alla quota fissa di 5,16 Euro. Se la quota di partecipazione è superiore a 5,16 Euro, il Consorziato ha diritto a un voto per ogni 5,16 Euro versati. Il diritto di voto può essere esercitato dall'Associazione o Consorzio di Filiera di appartenenza specificatamente delegato dal Consorziato ai sensi dell'articolo 21 dello Statuto.

Delega di rappresentanza per l'Assemblea Consortile

L'art. 21 dello Statuto CONAI garantisce a ciascun Consorziato la facoltà di conferire delega di rappresentanza, per le Assemblee ordinarie e/o straordinarie di CONAI, ad una Associazione/Consorzio cui fa parte. Il Consorziato può, all'atto dell'adesione, conferire delega specifica compilando il riquadro 6 della domanda di adesione come previsto dall'art. 6, comma 2, dello Statuto CONAI; i Consorziati che non vi abbiano provveduto al momento dell'iscrizione possono compilare il documento di delega (in originale o in copia) che può essere inviato a CONAI direttamente dal Consorziato o dalla Associazione/Consorzio delegato. Nel modello di delega, così come previsto nel secondo comma dell'art. 21 dello Statuto CONAI, sono indicate quattro opzioni di durata della delega stessa:

- _____ per singola Assemblea;
- _____ per le Assemblee convocate in un determinato periodo di tempo stabilito dal Consorziato;
- _____ per le Assemblee convocate entro il termine di scadenza del CdA in carica al momento del conferimento;
- _____ a tempo indeterminato.


In mancanza di scelta, la delega si intende conferita a tempo indeterminato. In ogni caso, la revoca della delega da parte del delegante o la rinuncia da parte del delegato è sempre possibile, purché comunicata per iscritto (in originale o in copia) anche a CONAI. Il conferimento di una delega ex art. 21 Statuto CONAI a differenti Associazioni/Consorzi in tempi successivi comporta, implicitamente, la revoca di quella precedentemente data. Anche nel silenzio del Consorziato, CONAI, dunque, terrà conto della delega più recente. Segnaliamo peraltro che, in relazione alle deleghe conferite, CONAI può effettuare debiti controlli con comunicazioni dirette al Consorziato o al soggetto delegato.

MODALITÀ E TERMINI PER LA PRESENTAZIONE

La delega può essere presentata in qualsiasi momento dall'azienda. Il relativo modello, riportato su carta intestata del Consorziato o, in alternativa, compilato direttamente con timbro dell'impresa/società, deve essere sottoscritto dal titolare/legale rappresentante della stessa. Il documento di delega (in originale o in copia) può essere inviato a CONAI direttamente dal Consorziato o dalla Associazione/Consorzio delegato.



La revoca della delega da parte del delegante, o la rinuncia da parte del delegato, è sempre possibile, purché comunicata per iscritto (a testo libero) tra le parti e a CONAI.



Scheda anagrafica ai fini delle dichiarazioni e/o delle richieste di esenzione/rimborso del Contributo Ambientale CONAI per le imprese non consorziate o aderenti in procedura semplificata

Spett.le CONAI - Consorzio Nazionale Imballaggi

Via PEC: variazioni.conai@legalmail.it

Via posta (raccomandata A.R.): Via P. Litta 5, 20122 Milano

Denominazione o Ragione Sociale

Via/Piazza PEC

CAP Città Provincia

Codice fiscale Partita IVA

Referente per la compilazione

Tel Email

dichiara

di essere impresa agricola ai sensi dell'art. 2135 cc e pertanto di non essere obbligata all'adesione a CONAI ai sensi dell'art. 11, comma 2, della Legge n. 154/2016;

di essere iscritta a CONAI ai sensi dell'art. 2 comma 7 e seg., del Regolamento Consortile, in conformità al disposto dell'art. 5 comma 5 dello Statuto (procedura di "ammissione semplificata"¹), in qualità di²:

Produttore di imballaggi/materiali di imballaggio

Utilizzatore

e quindi di aderire alla seguente associazione di categoria iscritta nello specifico registro di cui all'art. 2 comma 9 del Regolamento consortile

di essere a conoscenza:

- delle disposizioni dello Statuto, del Regolamento, delle deliberazioni già adottate dagli organi del Consorzio e di accettare il tutto senza riserve e condizioni;
- delle modalità e degli scopi del trattamento dei dati personali forniti e dei diritti conseguenti .
L'informativa ex artt. 13 e 14 Regolamento generale in materia di protezione dei dati personali (GDPR) è pubblicata e visionabile sul sito www.conai.org – Imprese/Informati va Privacy;
- che il pagamento del Contributo Ambientale CONAI, eventualmente dovuto, dovrà avvenire sul c/c che sarà indicato da CONAI;
- che il luogo del pagamento ai sensi dell'art. 1182, comma 1, c.c. è Milano.

1. Requisiti:

- i ricavi complessivi delle vendite e delle prestazioni non hanno superato, nell'ultimo esercizio chiuso al momento dell'adesione, l'importo annuo di € 500.000;
- appartenenza ad un'associazione di categoria iscritta nell'apposito Registro tenuto da CONAI.

2. Barrare una sola categoria, in funzione dell'attività prevalente esercitata.

Il sottoscritto nella sua qualità di legale rappresentante

(o persona delegata), si dichiara a tutti gli effetti responsabile della veridicità dei dati forniti a CONAI e si impegna altresì a comunicare tempestivamente le variazioni che dovessero intervenire.

Luogo e Data

In fede (il legale rappresentante)
(se persona delegata, allegare delega)

Istruzioni per la compilazione

PREMESSA

Ai sensi dell'art. 11, comma 2 della Legge n. 154/2016 (cosiddetto Collegato Agricolo), le imprese agricole non sono obbligate ad aderire al CONAI, né al pagamento della relativa quota di iscrizione. Restano sempre libere di aderirvi volontariamente. Le medesime imprese, anche laddove non aderenti al CONAI, restano soggette al pagamento del Contributo Ambientale sugli imballaggi vuoti e/o pieni (merci imballate) acquistati in Italia e/o all'estero.

Alla luce di alcune modifiche di Statuto e Regolamento consortili, le imprese produttrici o utilizzatrici di imballaggi (i cui ricavi complessivi delle vendite e delle prestazioni non hanno superato, nell'ultimo esercizio chiuso al momento dell'adesione, l'importo annuo di 500.000 euro) possono scegliere di aderire al CONAI attraverso l'associazione di categoria alla quale partecipano (cosiddetta ammissione semplificata).

Questa possibilità è estesa anche alle imprese agricole che, pur non essendo tenute, intendono partecipare volontariamente al CONAI.

Vedi

Art. 5 comma 5 dello Statuto CONAI e art. 2 commi 7 e seg. del Regolamento CONAI.




L'ammissione semplificata è sempre da intendersi nell'interesse della singola impresa, sulla quale gravano tutti gli effetti giuridici ed economici dell'ammissione al Consorzio, in particolare con riguardo al Contributo ambientale CONAI e i relativi adempimenti.

MODALITÀ E TERMINI PER LA PRESENTAZIONE

La scheda anagrafica con i dati identificativi dell'azienda, il timbro aziendale e la firma del legale rappresentante deve essere compilata e inviata a CONAI dalle imprese agricole e dalle aziende produttrici e utilizzatrici che aderiscono al CONAI in procedura semplificata, ai fini delle dichiarazioni periodiche del Contributo ambientale per attività di produzione e/o commercio di imballaggi vuoti, di importazione di imballaggi vuoti e/o pieni e/o delle richieste di esenzione/rimborso del Contributo Ambientale CONAI, eventualmente presentate dalle medesime imprese.

Vedi

"La scheda anagrafica è disponibile anche sul sito www.conai.org nella sezione Imprese.



Servizio di dichiarazioni online

Previa abilitazione al servizio di dichiarazione online, gli utenti compilano e inviano la modulistica CONAI attraverso una connessione internet protetta, ricevendo una notifica sullo stato del modulo inviato (accettato/respinto). Oltre ai moduli per la dichiarazione del Contributo Ambientale e per la richiesta di rimborso/esenzione per attività di esportazione, dai primi mesi del 2017 è possibile inviare dal sito anche i moduli cosiddetti di Autodichiarazione sia a CONAI sia ai propri fornitori e la richiesta di regolarizzazione (con il modello di autodenuncia).

ABILITAZIONE AL SERVIZIO “DICHIARAZIONI ONLINE”

Il servizio è fruibile direttamente all'indirizzo <https://dichiarazioni.conai.org>, oppure dall'home page del sito www.conai.org. La registrazione può essere richiesta solo per aziende consorziate.



NUOVO UTENTE	PASSWORD DIMENTICATA	COMUNICAZIONI	AGGIUNGI A PREFERITI
--------------	----------------------	---------------	----------------------

AREA LOGIN	
Username	<input type="text"/>
Password	<input type="password"/>
	<input type="button" value="ENTRA"/>

L'utente, che può anche essere un soggetto diverso dall'azienda consorziata, deve disporre di un accesso internet e di un indirizzo e-mail per ricevere le comunicazioni da CONAI. L'utente già abilitato al servizio accede digitando nell'Area Login le proprie chiavi di accesso (user e password) e può disporre di tutte le funzioni previste. Gli utenti non ancora abilitati dovranno prima ottenere le chiavi di accesso: nella pagina di apertura scelgono “Nuovo Utente” ed effettuano la registrazione. La procedura è stata semplificata: non occorre conoscere il codice socio dell'azienda, basta inserire codice fiscale e partita IVA ed allegare un documento di identità del legale rappresentante dell'azienda stessa.

Occorre scegliere un “Profilo” tra i seguenti:

- _____ **Completo** permette di trasmettere tutta la modulistica disponibile sul servizio;
- _____ **Dichiarante** per l'invio dei moduli di dichiarazione del Contributo Ambientale ed eventuale richiesta di Regolarizzazione (Autodenuncia);
- _____ **Export** per poter inviare i soli moduli 6.5, 6.5 chiusura plafond, 6.6, 6.6 bis e Rimborso da 6.10 per attività di export;
- _____ **Autodichiarazione** per inserire solo i moduli 6.4, 6.11, 6.12, 6.13, 6.18, 6.19, 6.21, 6.22, 6.23, 6.24 e 6.25.

Per la registrazione si richiedono i dati dell'utente che sta compilando la richiesta, comprensivi dell'indirizzo e-mail a cui verranno recapitate le comunicazioni da CONAI ed una propria password, nota solo all'utente. Si richiede infine di allegare il documento di identità del legale rappresentante della società. All'invio della richiesta l'utente riceve una e-mail dal Servizio Dichiarazioni online di CONAI con la user assegnata e della stessa attivazione verrà informata anche l'azienda consorziata direttamente sulla sua PEC. Nel caso di scelta di un profilo completo o dichiarante, l'attivazione potrebbe non essere immediata, e al fine di aggiornare la posizione, richiedere un paio di giorni lavorativi.

ACCESSO ALL'AREA RISERVATA ED INVIO DELLA MODULISTICA

Gli utenti abilitati, dopo aver digitato user e password nell'apposito riquadro, accedono alle seguenti aree: *“Dichiarazioni del Contributo”*, *“Richiesta di regolarizzazione”*, *“Richieste esenzione/rimborso per export”* e *“Autodichiarazioni per casi particolari”*.



HOME | DICHIARAZIONI DEL CONTRIBUTO | RICHIESTA DI REGOLARIZZAZIONE | RICHIESTE ESENZIONE/RIMBORSO PER EXPORT | AUTODICHIARAZIONI PER CASI PARTICOLARI | MODIFICA DATI ANAGRAFICI | MY ACCOUNT ▼

AREA
DICHIARAZIONI
DEL CONTRIBUTO



AREA
RICHIESTA DI
REGOLARIZZAZIONE



AREA
RICHIESTE
ESENZIONE/RIMBORSO
PER EXPORT



AREA
AUTODICHIARAZIONI
PER CASI
PARTICOLARI



Per ciascuna area, le modalità operative prevedono:

—— **Compilazione:** per inserire ed inviare la modulistica. È garantita la verifica interattiva della congruenza e della correttezza formale dei dati calcolati. Scegliendo tra i moduli disponibili, l'utente accede a un facsimile personalizzato nel quale inserisce i dati, guidato dai controlli del programma ed allega eventuale documentazione richiesta. Al termine della compilazione, cliccando il pulsante *“Invia dichiarazione”* i dati vengono trasferiti a CONAI che trasmette contestualmente una *“Ricevuta di presentazione”*. Con la ricevuta di presentazione è alle-



gato il pdf del modulo così come è stato compilato dall'utente e viene segnalato che il sistema effettuerà i controlli necessari a consentirne l'accettazione. Fatta eccezione per i moduli richiesta di rimborso/esenzione per esportazione, il modello di autodenuncia e per le Autodichiarazioni, il giorno lavorativo successivo CONAI trasmette via e-mail la notifica di accettazione, nella quale si conferma che la dichiarazione in oggetto ha superato i preliminari controlli ed è stata accettata attraverso l'assegnazione di un numero di protocollo. La notifica di accettazione è il presupposto perché la dichiarazione venga fatturata da CONAI: una notifica di non accettazione, infatti, equivale a una dichiarazione mai presentata.

Consultazione/Modifica: il servizio consente di verificare lo stato dei moduli trasmessi, di correggere eventuali errori di compilazione e/o di aggiornare i dati inseriti. Nell'elenco appaiono tutte le "dichiarazioni" effettuate online (ed anche quelle eventualmente inserite con modulo cartaceo dopo la data di attivazione del servizio). Sono contrassegnate in modo differente le dichiarazioni "non modificabili" (perché ad esempio CONAI ha già emesso la relativa fattura) e quelle "modificabili" (ad esempio non ancora fatturate ma già accettate con numero di protocollo). Per le dichiarazioni del Contributo e/o richieste di esenzione/rimborso per export non modificabili online, si dovrà compilare ed inviare a CONAI a mezzo PEC (contributo.conai@legalmail.it) il modulo in formato cartaceo firmato. Inoltre sono evidenziate le eventuali dichiarazioni che fossero state oggetto di notifica di non accettazione: l'utente deve correggerle o sostituirle al più presto poiché esse non hanno alcun valore ai fini della presentazione.



Se la dichiarazione è firmata da una persona delegata, allegare delega se non già fornita in precedenza.

In **My Account "Modifica dati anagrafici"** possono essere modificati direttamente dall'utente, che riceverà una e-mail di conferma da CONAI, l'indirizzo di fatturazione nonché la modalità prescelta ai fini della fatturazione elettronica, il referente e la e-mail collegata al servizio; le altre variazioni (es. cambio di ragione sociale, codice fiscale e/o partita IVA) dovranno essere comunicate compilando gli appositi moduli online.

Vedi

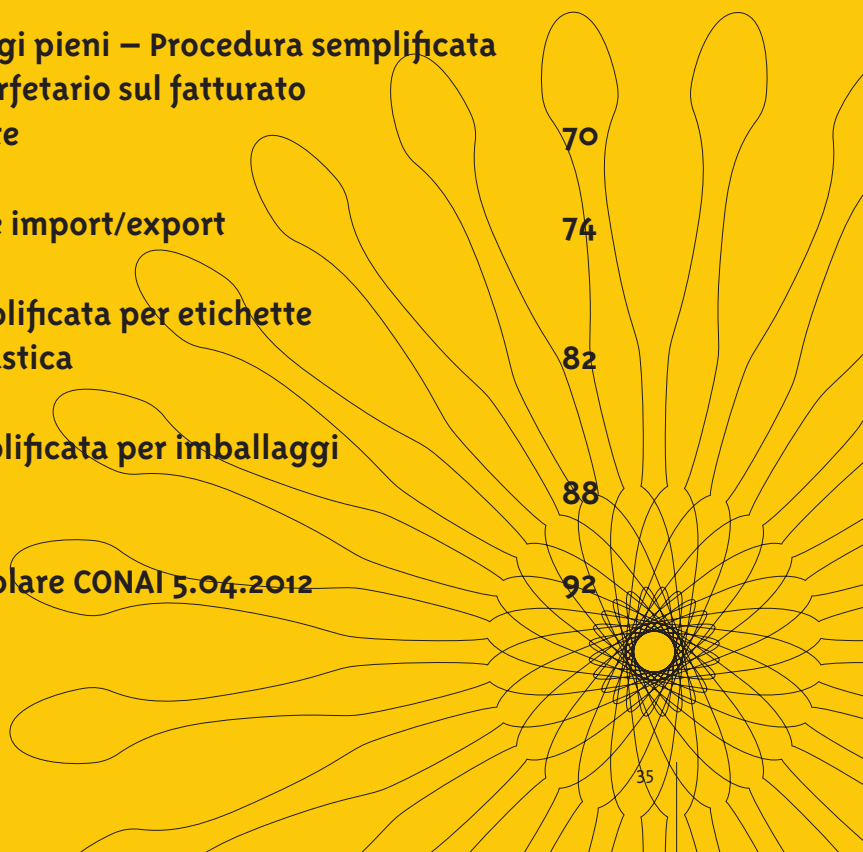
Modulo Dichiarazione di variazione dati on line, disponibile nella presente Guida.

L'utente può, inoltre, modificare in qualsiasi momento la sua password in **"Reimposta password"** ed il profilo in "completo" in **"Cambia profilo"**.

Per ulteriori informazioni o supporto alla compilazione online è possibile contattare CONAI oppure scrivere all'indirizzo di posta elettronica supporto@conai.org.

Area Dichiarazioni del Contributo

6.1 Imballaggi vuoti Acciaio, Alluminio, Carta, Legno, Plastica, Plastica biodegradabile e compostabile, Vetro	36
6.2 Import imballaggi pieni	60
6.2 Import imballaggi pieni – Procedura semplificata mediante calcolo forfetario sul fatturato dell'anno precedente	70
6.10 Compensazione import/export	74
6.14 Procedura semplificata per etichette alluminio, carta, plastica	82
6.17 Procedura semplificata per imballaggi in sughero	88
6.20 Procedura circolare CONAI 5.04.2012	92



6.1 / IMBALLAGGI VUOTI ACCIAIO

Spett.le **CONAI** - CONSORZIO NAZIONALE IMBALLAGGI
Servizio dichiarazioni online

[Consulta le istruzioni](#)

RICHIESTA INFORMAZIONI

Per eventuali chiarimenti o richieste di supporto tecnico-operativo sulle tipologie di imballaggio oggetto di dichiarazione, compilare il form online del sito internet CONAI all'area "Contattaci", selezionando per la plastica "Contributo diversificato plastica", per la carta "Contributo diversificato carta", per gli altri materiali l'argomento "Imballaggi e materiale di imballaggio" oppure contattare il Numero Verde 800337799.

TIPO DI PERIODICITÀ

ANNO DI RIFERIMENTO

PERIODO

2021

DATI ANAGRAFICI

Codice Socio: Iscritto in quanto:

Denominazione o Ragione Sociale:

Partita IVA: Codice Fiscale:

Uff. Adetto: Referente per la compilazione:

Tel: email:

Peso degli imballaggi vuoti / materiali da imballaggio di ACCIAIO e Contributo Ambientale CONAI

Tipologia di attività (barrare la voce prevalente cui si riferisce la dichiarazione):

- Produzione/importazione/commercio di imballaggi vuoti/materiali di imballaggio, oggetto di "prima cessione"
- Importazione di imballaggi vuoti/materiali di imballaggio, per uso diretto dell'importatore/autoproduttore

AZIONI	FASCIA CONTRIBUTIVA/ TIPOLOGIA IMBALLAGGI	A	B	C	BxC
		Quantitativi in esenzione	Quantitativi assoggettati	Contributo Ambientale	Valore tot. Contributo
		t	t	Euro/t	Euro
	Bombole aerosol			18,00	
	Capsule			18,00	
	Contenitori general line			18,00	
	Contenitori open top			18,00	
	Fusti in acciaio			18,00	
	Fusti in acciaio rigenerati			18,00	
	Tappi corona			18,00	
	Poliaccoppiati a prevalenza acciaio			18,00	
	Reggetta			18,00	
	Filo di ferro per imballaggio			18,00	
	Gabbie/Basi per cisternette			18,00	
	Gabbie/Basi per cisternette rigenerate			18,00	
	Materie prime per imballaggio ad autoproduttori			18,00	
	Altro			18,00	
	Totale				
	N. Ord. da indicare in fattura	 carica da dichiarazione precedente			

6.3 / Scheda Quantità in Esenzione ACCIAIO*

La scheda 6.3 può essere compilata

- inserendo una riga alla volta facendo click su bottone "Nuovo cliente", che aprirà automaticamente la finestra "Modifica dettaglio esenzione" da compilare indicando Codice Fiscale o Partita IVA e quantitativi;
- caricando i dati da un file con estensione .txt o .csv ("Carica da file");
- riprendendo i dati dall'ultima dichiarazione di pari tipologia precedentemente inviata ("Carica da dichiarazione precedente")

AZIONI	CODICE FISCALE/P.IVA	ACCIAIO	NOTE
			
			
			
			
			
TOTALI			

 nuovo cliente

 carica da file

 carica da dichiarazione precedente

 cancella tutto

* Nel caso in cui le righe previste nel modulo non siano sufficienti, è possibile allegare un prospetto riepilogativo.

Il dichiarante,

con l'invio della presente, si dichiara a tutti gli effetti responsabile della veridicità dei dati forniti a CONAI e si impegna a comunicare tempestivamente le variazioni che dovessero intervenire, per quanto di sua possibile conoscenza; si impegna inoltre a rendere disponibile, su richiesta di CONAI, copia delle fatture emesse o elenchi riepilogativi delle stesse. Il luogo del pagamento è Milano ai sensi dell'art. 1182, comma 1, c.c..

Data:

N.B. per il versamento dovuto si prega di attendere il ricevimento della/e fattura/e. Ricordiamo che i c/c su cui effettuare i versamenti sono diversi per ciascun materiale e per la procedura semplificata: ciascuna fattura riporta il c/c apposito.

 invia dichiarazione

 indietro

 versione di stampa

6.1 / IMBALLAGGI VUOTI ALLUMINIO

Spett.le **CONAI** - CONSORZIO NAZIONALE IMBALLAGGI
Servizio dichiarazioni online

[Consulta le istruzioni](#)

RICHIESTA INFORMAZIONI

Per eventuali chiarimenti o richieste di supporto tecnico-operativo sulle tipologie di imballaggio oggetto di dichiarazione, compilare il form online del sito internet CONAI all'area "Contattaci", selezionando per la plastica "Contributo diversificato plastica", per la carta "Contributo diversificato carta", per gli altri materiali l'argomento "Imballaggi e materiale di imballaggio" oppure contattare il Numero Verde 800337799.

TIPO DI PERIODICITÀ	ANNO DI RIFERIMENTO	PERIODO
	2021	

DATI ANAGRAFICI














Codice Socio:	Iscritto in quanto:
Denominazione o Ragione Sociale:	
Partita IVA:	Codice Fiscale:
Uff. Addetto:	Referente per la compilazione:
Tel:	email:

Peso degli imballaggi vuoti / materiali da imballaggio di ALLUMINIO e Contributo Ambientale CONAI

Tipologia di attività (barrare la voce prevalente cui si riferisce la dichiarazione):

- Produzione/importazione/commercio di imballaggi vuoti/materiali di imballaggio, oggetto di "prima cessione"
 Importazione di imballaggi vuoti/materiali di imballaggio, per uso diretto dell'importatore/autoproduttore

AZIONI	FASCIA CONTRIBUTIVA/ TIPOLOGIA IMBALLAGGI	A	B	C	BxC
		Quantitativi in esenzione	Quantitativi assoggettati	Contributo Ambientale	Valore tot. Contributo
		t	t	Euro/t	Euro
	Alluminio flessibile per alimenti			15,00	
	Bombolette			15,00	
	Capsule			15,00	
	Lattine per bevande			15,00	
	Foglio di alluminio in rotoli			15,00	
	Scatolame			15,00	
	Tubetti			15,00	
	Vaschette/Vassoi			15,00	
	Poliaccoppiati a prevalenza alluminio			15,00	
	Altro			15,00	
	Totale				
N. Ord. da indicare in fattura		 carica da dichiarazione precedente			

6.3 / Scheda Quantità in Esenzione ALLUMINIO*

La scheda 6.3 può essere compilata

- inserendo una riga alla volta facendo click su bottone "Nuovo cliente", che aprirà automaticamente la finestra "Modifica dettaglio esenzione" da compilare indicando Codice Fiscale o Partita IVA e quantitativi;

- caricando i dati da un file con estensione .txt o .csv ("Carica da file");

- riprendendo i dati dall'ultima dichiarazione di pari tipologia precedentemente inviata ("Carica da dichiarazione precedente")

AZIONI	CODICE FISCALE/P.IVA	ALLUMINIO	NOTE
			
			
			
			
			
TOTALI			

 nuovo cliente

 carica da file

 carica da dichiarazione precedente

 cancella tutto

* Nel caso in cui le righe previste nel modulo non siano sufficienti, è possibile allegare un prospetto riepilogativo.

Il dichiarante,

con l'invio della presente, si dichiara a tutti gli effetti responsabile della veridicità dei dati forniti a CONAI e si impegna a comunicare tempestivamente le variazioni che dovessero intervenire, per quanto di sua possibile conoscenza; si impegna inoltre a rendere disponibile, su richiesta di CONAI, copia delle fatture emesse o elenchi riepilogativi delle stesse. Il luogo del pagamento è Milano ai sensi dell'art. 1182, comma 1, c.c..

Data:

N.B. per il versamento dovuto si prega di attendere il ricevimento della/e fattura/e. Ricordiamo che i c/c su cui effettuare i versamenti sono diversi per ciascun materiale e per la procedura semplificata: ciascuna fattura riporta il c/c apposito.

 invia dichiarazione

 indietro

 versione di stampa

6.1 / IMBALLAGGI VUOTI CARTA

Spett.le **CONAI** - CONSORZIO NAZIONALE IMBALLAGGI
Servizio dichiarazioni online

[Consulta le istruzioni](#)

RICHIESTA INFORMAZIONI

Per eventuali chiarimenti o richieste di supporto tecnico-operativo sulle tipologie di imballaggio oggetto di dichiarazione, compilare il form online del sito internet CONAI all'area "Contattaci", selezionando per la plastica "Contributo diversificato plastica", per la carta "Contributo diversificato carta", per gli altri materiali l'argomento "Imballaggi e materiale di imballaggio" oppure contattare il Numero Verde 800337799.

TIPO DI PERIODICITÀ	ANNO DI RIFERIMENTO	PERIODO
	2021	















DATI ANAGRAFICI

Codice Socio:	Iscritto in quanto:
Denominazione o Ragione Sociale:	
Partita IVA:	Codice Fiscale:
Uff. Adetto:	Referente per la compilazione:
Tel:	email:

Peso degli imballaggi vuoti / materiali da imballaggio di CARTA e Contributo Ambientale CONAI

Tipologia di attività (barrare la voce prevalente cui si riferisce la dichiarazione):

- Produzione/importazione/commercio di imballaggi vuoti/materiali di imballaggio, oggetto di "prima cessione"
- Importazione di imballaggi vuoti/materiali di imballaggio, per uso diretto dell'importatore/autoproduttore

AZIONI	FASCIA CONTRIBUTIVA/ TIPOLOGIA IMBALLAGGI	A	B	C	BxC
		Quantitativi in esenzione	Quantitativi assoggettati	Contributo Ambientale	Valore tot. Contributo
		t	t	Euro/t	Euro
FASCIA 1					
	Monomateriale				
	Barattoli - Tubi			55,00	
	Buste			55,00	
	Carte da imballo			55,00	
	Imballaggi in cartone ondulato			55,00	
	Imballaggi in cartone teso			55,00	
	Sacchi			55,00	
	Etichette			55,00	
	Shopper - Sacchetti			55,00	
	Altro			55,00	
	Poliaccoppiati a prevalenza carta diversi dai CPL				
	Poliaccoppiati di tipo A (Componente carta >= 90% e < 95%)			55,00	
	Poliaccoppiati di tipo B (Componente carta >= 80% e < 90%)			55,00	
	Poliaccoppiati di tipo C (Componente carta >= 60% e < 80%)			55,00	
	Poliaccoppiati di tipo D (Componente carta < 60%)			55,00	
	Poliaccoppiati con componente carta non esplicitata			55,00	
Subtotale FASCIA 1					

FASCIA 2				
	CPL - Contenitori per liquidi (poliaccoppiati)			75,00
Subtotale FASCIA 2				
N. Ord. da indicare in fattura				carica da dichiarazione precedente

Ai fini delle presente dichiarazione, sono considerati:

- **imballaggi in carta monomateriale**, gli imballaggi costituiti esclusivamente da materiale cellulosico nonchè quelli accoppiati con altri materiali, in cui il peso del materiale non cellulosico è comunque inferiore o uguale al 5% del peso complessivo dell'imballaggio.
- **imballaggi accoppiati con altri materiali (o poliaccoppiati a prevalenza carta)**, gli imballaggi costituiti in modo strutturale da due o più materiali non separabili manualmente, in cui il materiale prevalente in termini di peso è la carta e il peso del materiale non cellulosico è comunque superiore al 5% del peso complessivo dell'imballaggio.

6.3 / Scheda Quantità in Esenzione CARTA*

La scheda 6.3 può essere compilata

- inserendo una riga alla volta facendo click su bottone "*Nuovo cliente*", che aprirà automaticamente la finestra "Modifica dettaglio esenzione" da compilare indicando Codice Fiscale o Partita IVA e quantitativi;
- caricando i dati da un file con estensione .txt o .csv ("*Carica da file*");
- riprendendo i dati dall'ultima dichiarazione di pari tipologia precedentemente inviata ("*Carica da dichiarazione precedente*")

AZIONI	CODICE FISCALE/P.IVA	FASCIA	QUANTITÀ	NOTE
TOTALI				

nuovo cliente
 carica da file
 carica da dichiarazione precedente
 cancella tutto

* Nel caso in cui le righe previste nel modulo non siano sufficienti, è possibile allegare un prospetto riepilogativo.

Il dichiarante,

con l'invio della presente, si dichiara a tutti gli effetti responsabile della veridicità dei dati forniti a CONAI e si impegna a comunicare tempestivamente le variazioni che dovessero intervenire, per quanto di sua possibile conoscenza; si impegna inoltre a rendere disponibile, su richiesta di CONAI, copia delle fatture emesse o elenchi riepilogativi delle stesse. Il luogo del pagamento è Milano ai sensi dell'art. 1182, comma 1, c.c..

Data:

N.B. per il versamento dovuto si prega di attendere il ricevimento della/e fattura/e. Ricordiamo che i c/c su cui effettuare i versamenti sono diversi per ciascun materiale e per la procedura semplificata: ciascuna fattura riporta il c/c apposito.

invia dichiarazione
 indietro
 versione di stampa

6.1 / IMBALLAGGI VUOTI LEGNO

Spett.le **CONAI** - CONSORZIO NAZIONALE IMBALLAGGI
Servizio dichiarazioni online

[Consulta le istruzioni](#)

RICHIESTA INFORMAZIONI

Per eventuali chiarimenti o richieste di supporto tecnico-operativo sulle tipologie di imballaggio oggetto di dichiarazione, compilare il form online del sito internet CONAI all'area "Contattaci", selezionando per la plastica "Contributo diversificato plastica", per la carta "Contributo diversificato carta", per gli altri materiali l'argomento "Imballaggi e materiale di imballaggio" oppure contattare il Numero Verde 800337799.

TIPO DI PERIODICITÀ	ANNO DI RIFERIMENTO	PERIODO
	2021	

DATI ANAGRAFICI

Codice Socio:	Iscritto in quanto:
Denominazione o Ragione Sociale:	
Partita IVA:	Codice Fiscale:
Uff. Addetto:	Referente per la compilazione:
Tel:	email:

Peso degli imballaggi vuoti / materiali da imballaggio di LEGNO e Contributo Ambientale CONAI

Tipologia di attività (barrare la voce prevalente cui si riferisce la dichiarazione):






- Produzione/importazione/commercio di imballaggi vuoti/materiali di imballaggio, oggetto di "prima cessione"
 Importazione di imballaggi vuoti/materiali di imballaggio, per uso diretto dell'importatore/autoproduttore

AZIONI	FASCIA CONTRIBUTIVA/ TIPOLOGIA IMBALLAGGI	A	B	C	BxC
		Quantitativi in esenzione	Quantitativi assoggettati	Contributo Ambientale	Valore tot. Contributo
		t	t	Euro/t	Euro
	Industriali			9,00	
	Sughero			9,00	
	Bobine e doghe			9,00	
	Ortofrutticoli			9,00	
	Pallet			9,00	
	Pallet conforme a capitolati codificati, impiegato in circuiti controllati (applicazione sul 20% in peso)			9,00	
	Pallet reimmesso al consumo (Applicazione sul 60% in peso)			9,00	
	Pallet reimmesso al consumo conforme A capitolati codificati, impiegato in circuiti controllati (applicazione sul 20% in peso)			9,00	
	Materie prime per imballaggio ad autoproduttori			9,00	
	Altro			9,00	
	Totale				
	N. Ord. da indicare in fattura	 carica da dichiarazione precedente			

6.3 / Scheda Quantità in Esenzione LEGNO*

La scheda 6.3 può essere compilata

- inserendo una riga alla volta facendo click su bottone "Nuovo cliente", che aprirà automaticamente la finestra "Modifica dettaglio esenzione" da compilare indicando Codice Fiscale o Partita IVA e quantitativi;
- caricando i dati da un file con estensione .txt o .csv ("Carica da file");
- riprendendo i dati dall'ultima dichiarazione di pari tipologia precedentemente inviata ("Carica da dichiarazione precedente")

AZIONI	CODICE FISCALE/P.IVA	LEGNO	NOTE
			
			
			
			
			
TOTALI			

 nuovo cliente

 carica da file

 carica da dichiarazione precedente

 cancella tutto

* Nel caso in cui le righe previste nel modulo non siano sufficienti, è possibile allegare un prospetto riepilogativo.

Il dichiarante,

con l'invio della presente, si dichiara a tutti gli effetti responsabile della veridicità dei dati forniti a CONAI e si impegna a comunicare tempestivamente le variazioni che dovessero intervenire, per quanto di sua possibile conoscenza; si impegna inoltre a rendere disponibile, su richiesta di CONAI, copia delle fatture emesse o elenchi riepilogativi delle stesse. Il luogo del pagamento è Milano ai sensi dell'art. 1182, comma 1, c.c..

Data:

N.B. per il versamento dovuto si prega di attendere il ricevimento della/e fattura/e. Ricordiamo che i c/c su cui effettuare i versamenti sono diversi per ciascun materiale e per la procedura semplificata: ciascuna fattura riporta il c/c apposito.

 invia dichiarazione

 indietro

 versione di stampa

6.1 / IMBALLAGGI VUOTI PLASTICA

Spett.le **CONAI** - CONSORZIO NAZIONALE IMBALLAGGI
Servizio dichiarazioni online

[Consulta le istruzioni](#)

RICHIESTA INFORMAZIONI

Per eventuali chiarimenti o richieste di supporto tecnico-operativo sulle tipologie di imballaggio oggetto di dichiarazione, compilare il form online del sito internet CONAI all'area "Contattaci", selezionando per la plastica "Contributo diversificato plastica", per la carta "Contributo diversificato carta", per gli altri materiali l'argomento "Imballaggi e materiale di imballaggio" oppure contattare il Numero Verde 800337799.

TIPO DI PERIODICITÀ	ANNO DI RIFERIMENTO	PERIODO
	2021	















DATI ANAGRAFICI

Codice Socio:	Iscritto in quanto:
Denominazione o Ragione Sociale:	
Partita IVA:	Codice Fiscale:
Uff. Adetto:	Referente per la compilazione:
Tel:	email:

Peso degli imballaggi vuoti / materiali da imballaggio di PLASTICA e Contributo Ambientale CONAI

Tipologia di attività (barrare la voce prevalente cui si riferisce la dichiarazione):

- Produzione/importazione/commercio di imballaggi vuoti/materiali di imballaggio, oggetto di "prima cessione"
 Importazione di imballaggi vuoti/materiali di imballaggio, per uso diretto dell'importatore/autoproduttore

AZIONI	FASCIA CONTRIBUTIVA/TIPOLOGIA IMBALLAGGI	A	B	C	BxC
		Quantitativi in esenzione	Quantitativi assoggettati	Contributo Ambientale	Valore tot. Contributo
		t	t	Euro/t	Euro
FASCIA A 					
	Liners, sacchi per uso industriale, cappucci per copertura pallet/big bag, film per palletizzazione, film termoretraibile per fardellaggio, pluribolle ed altri cuscini ad aria - in pe monopolimero non espanso e non metallizzato/verniciato con metalli			150,00	
	Big bags e analoghi sacchi tessuto per usi industriali			150,00	
	Bocconi per distributori d'acqua e relativi tappi			150,00	
	Cassette e casse/cassoni industriali/agricoli in materiale non espanso (escluse quelle di cui alla circolare conai del 2/7/2012)			150,00	
	Casse assoggettate come da circolare conai del 2/7/2012, in materiale non espanso			150,00	
	Cestelli portabottiglie (esclusi quelli di cui alla circolare conai del 2/7/2012)			150,00	
	Cestelli assoggettati come da circolare conai del 2/7/2012			150,00	
	Fusti e cisternette ibc in hdpe con capacità uguale o superiore a 30 litri			150,00	
	Tappi, chiusure e coperchi per fusti e cisternette ibc			150,00	
	Interfalde			150,00	
	Pallet			150,00	
	Rotoli, tubi e cilindri sui quali è avvolto materiale flessibile già assoggettati come da circolare conai del 27/6/2013, per usi industriali			150,00	
	Taniche - capacità oltre 5 litri			150,00	
	Materie prime per autoproduzione di imballaggi di FASCIA A			150,00	
Subtotale FASCIA A					

AZIONI	FASCIA CONTRIBUTIVA/TIPOLOGIA IMBALLAGGI	A	B	C	BxC
		Quantitativi in esenzione	Quantitativi assoggettati	Contributo Ambientale	Valore tot. Contributo
		t	t	Euro/t	Euro
FASCIA B1 ⓘ					
	Bottiglie, barattoli e flaconi in pet - monopolimero, trasparenti o trasparenti colorati, senza etichetta coprente in plastica o stampa diretta su di essi (in sostituzione di etichetta) - e preforme per la produzione degli stessi			208,00	
	Bottiglie, barattoli e flaconi in pet - monopolimero, trasparenti o trasparenti colorati, con etichetta coprente dotata di perforazioni/punzonature per facilitarne la rimozione e accompagnata da istruzioni per il consumatore - e relative preforme			208,00	
	Bottiglie, flaconi, taniche e altri contenitori rigidi - capacità fino a 5 litri - in HDPE - di colore diverso dal nero, senza etichetta coprente e privi di cariche minerali. Sono tollerate cariche minerali a condizione che la densità rimanga inferiore a 1 g/cm ³ (grammi/centimetro cubico).			208,00	
	Bottiglie, flaconi, taniche e altri contenitori rigidi - capacità fino a 5 litri - in HDPE - di colore diverso dal nero, con etichetta coprente ma dotata di perforazioni/punzonature per facilitarne la rimozione e accompagnata da istruzioni che invitino il consumatore a procedere in tal senso e privi di cariche minerali. Sono tollerate cariche minerali a condizione che la densità rimanga inferiore a 1 g/cm ³ (grammi/centimetro cubico).			208,00	
	Materie prime per autoproduzione di imballaggi di FASCIA B1			208,00	
Subtotale FASCIA B1					

FASCIA B2 ⓘ					
	Borse riutilizzabili, conformi alla vigente normativa (art. 226-Bis del d.Lgs. 152/2006)			560,00	
	Bottiglie, flaconi, taniche e altri contenitori rigidi - capacità fino a 5 litri - in HDPE - con colorante nero selezionabile e privi di cariche minerali. Sono tollerate cariche minerali a condizione che la densità rimanga inferiore a 1 g/cm ³ (grammi/centimetro cubico)			560,00	
	Erogatori meccanici (es. Spray pump, trigger, ecc.)			560,00	
	Etichette - coprenti (dette anche sleeves) o non coprenti - non incollate - in PE monopolimero, PP monopolimero o multistrato PE/PP, prive di cariche minerali, di colore diverso dal nero e non metallizzate/verniciate con metalli, dotate di perforazioni/ punzonature per facilitarne la rimozione e accompagnate da istruzioni che invitino il consumatore a procedere in tal senso. Sono tollerate cariche minerali a condizione che la densità rimanga inferiore a 1 g/cm ³ (grammi/centimetro cubico).			560,00	
	Imballaggi flessibili in PE monopolimero - non espansi, non metallizzati/verniciati con metalli, privi di cariche minerali e di colore diverso dal nero - diversi da quelli di Fascia A. Sono tollerate strutture espanse fino allo spessore di 2 mm e cariche minerali a condizione che la densità rimanga inferiore a 1 g/cm ³ (grammi/centimetro cubico). (es. pellicole per indumenti, pellicole ad uso professionale, film protettivi, sacchetti IV gamma, ecc.).			560,00	
	Imballaggi flessibili in PP monopolimero o multistrato PE/PP - non espansi, non metallizzati/verniciati con metalli, privi di cariche minerali, di colore diverso dal nero e destinati al circuito Domestico. Sono tollerate strutture espanse fino allo spessore di 2 mm e cariche minerali a condizione che la densità rimanga inferiore a 1 g/cm ³ (grammi/centimetro cubico). (es. sacchetti per pasta, caramelle, ecc.).			560,00	
	Imballaggi rigidi in PP monopolimero o PE monopolimero, non espansi, di colore diverso dal nero, privi di cariche minerali, diversi da quelli di Fascia A, B1 e C. Sono tollerate cariche minerali a condizione che la densità rimanga inferiore a 1 g/cm ³ (grammi/centimetro cubico). Sono altresì tollerate anche eventuali etichette coprenti, a prescindere dalla presenza o meno di perforazioni/ punzonature. (es. bottiglie, secchi, vaschette, vassoi, vasetti, ecc.)			560,00	
	Seminiere e cassette alimentari, in ps espanso (eps) destinate al circuito C&I			560,00	
	Tappi, chiusure e coperchi rigidi diversi da quelli di FASCIA A			560,00	
	Materie prime per autoproduzione di imballaggi di FASCIA B2			560,00	
Subtotale FASCIA B2					

FASCIA C ⓘ					
	Imballaggi rigidi			660,00	
	Imballaggi flessibili			660,00	
	Poliaccoppiati a prevalenza plastica			660,00	
	Materie prime per autoproduzione di imballaggi di FASCIA C			660,00	
Subtotale FASCIA C					
N. Ord. da indicare in fattura		carica da dichiarazione precedente			

6.3 / Scheda Quantità in Esenzione PLASTICA*

La scheda 6.3 può essere compilata

- inserendo una riga alla volta facendo click su bottone "Nuovo cliente", che aprirà automaticamente la finestra "Modifica dettaglio esenzione" da compilare indicando Codice Fiscale o Partita IVA e quantitativi;
- caricando i dati da un file con estensione .txt o .csv ("Carica da file");
- riprendendo i dati dall'ultima dichiarazione di pari tipologia precedentemente inviata ("Carica da dichiarazione precedente")

AZIONI	CODICE FISCALE/P.IVA	FASCIA	QUANTITÀ	NOTE
				
				
				
				
				
TOTALI				



nuovo cliente



carica da file



carica da dichiarazione precedente



cancella tutto

* Nel caso in cui le righe previste nel modulo non siano sufficienti, è possibile allegare un prospetto riepilogativo.

Il dichiarante,

con l'invio della presente, si dichiara a tutti gli effetti responsabile della veridicità dei dati forniti a CONAI e si impegna a comunicare tempestivamente le variazioni che dovessero intervenire, per quanto di sua possibile conoscenza; si impegna inoltre a rendere disponibile, su richiesta di CONAI, copia delle fatture emesse o elenchi riepilogativi delle stesse. Il luogo del pagamento è Milano ai sensi dell'art. 1182, comma 1, c.c..

Data:

N.B. per il versamento dovuto si prega di attendere il ricevimento della/e fattura/e. Ricordiamo che i c/c su cui effettuare i versamenti sono diversi per ciascun materiale e per la procedura semplificata: ciascuna fattura riporta il c/c apposito.




invia dichiarazione



indietro



versione di stampa



6.1 / IMBALLAGGI VUOTI PLASTICA BIODEGRADABILE E COMPOSTABILE

Spett.le **CONAI** - CONSORZIO NAZIONALE IMBALLAGGI
Servizio dichiarazioni online

[Consulta le istruzioni](#)

RICHIESTA INFORMAZIONI

Per eventuali chiarimenti o richieste di supporto tecnico-operativo sulle tipologie di imballaggio oggetto di dichiarazione, compilare il form online del sito internet CONAI all'area "Contattaci", selezionando per la plastica "Contributo diversificato plastica", per la carta "Contributo diversificato carta", per gli altri materiali l'argomento "Imballaggi e materiale di imballaggio" oppure contattare il Numero Verde 800337799.

TIPO DI PERIODICITÀ	ANNO DI RIFERIMENTO	PERIODO
	2021	




DATI ANAGRAFICI

Codice Socio:	Iscritto in quanto:
Denominazione o Ragione Sociale:	
Partita IVA:	Codice Fiscale:
Uff. Addetto:	Referente per la compilazione:
Tel:	email:

Peso degli imballaggi vuoti / materiali da imballaggio di PLASTICA BIODEGRADABILE E COMPOSTABILE e Contributo Ambientale CONAI

Tipologia di attività (barrare la voce prevalente cui si riferisce la dichiarazione):

- Produzione/importazione/commercio di imballaggi vuoti/materiali di imballaggio, oggetto di "prima cessione"
 Importazione di imballaggi vuoti/materiali di imballaggio, per uso diretto dell'importatore/autoproduttore

AZIONI	FASCIA CONTRIBUTIVA/TIPOLOGIA IMBALLAGGI	A	B	C	BxC
		Quantitativi in esenzione	Quantitativi assoggettati	Contributo Ambientale	Valore tot. Contributo
		t	t	Euro/t	Euro
FASCIA B2 					
	Borse per trasporto merci (art. 226 bis del d.Lgs. 152/2006), conformi alla norma UNI EN 13432:2002			560,00	
	Borse a fini di igiene/per alimenti sfusi (art. 226 ter del d.Lgs. 152/2006), conformi alla norma UNI EN 13432:2002			560,00	
Subtotale FASCIA B2					

AZIONI	FASCIA CONTRIBUTIVA/TIPOLOGIA IMBALLAGGI	A	B	C	BxC
		Quantitativi in esenzione	Quantitativi assoggettati	Contributo Ambientale	Valore tot. Contributo
		t	t	Euro/t	Euro
FASCIA C					
	Imballaggi flessibili diversi da quelli di FASCIA B2, conformi alla norma UNI EN 13432:2002			660,00	
	Stoviglie monouso (piatti e bicchieri), vaschette e vassoi in materiale non espanso, conformi alla norma UNI EN 13432:2002			660,00	
	Bottiglie, barattoli, flaconi e preforme per la produzione degli stessi, conformi alla norma UNI EN 13432:2002			660,00	
	Capsule svuotabili per sistemi erogatori di bevande (Circolare CONAI del 7/10/2014), conformi alla norma UNI EN 13432:2002			660,00	
	Altri imballaggi rigidi, conformi alla norma UNI EN 13432:2002			660,00	
	Poliaccoppiati a prevalenza plastica biodegradabile e compostabile, conformi alla norma UNI EN 13432:2002			660,00	
	Materie prime per autoproduzione di imballaggi di FASCIA C, conformi alla norma UNI EN 13432:2002			660,00	
Subtotale FASCIA C					
N. Ord. da indicare in fattura		carica da dichiarazione precedente			

6.3 / Scheda Quantità in Esenzione PLASTICA BIODEGRADABILE E COMPOSTABILE*

La scheda 6.3 può essere compilata

- inserendo una riga alla volta facendo click su bottone "Nuovo cliente", che aprirà automaticamente la finestra "Modifica dettaglio esenzione" da compilare indicando Codice Fiscale o Partita IVA e quantitativi;
- caricando i dati da un file con estensione .txt o .csv ("Carica da file");
- riprendendo i dati dall'ultima dichiarazione di pari tipologia precedentemente inviata ("Carica da dichiarazione precedente")

AZIONI	CODICE FISCALE/P.IVA	FASCIA	QUANTITÀ	NOTE
TOTALI				

nuovo cliente

carica da file

carica da dichiarazione precedente

cancella tutto

* Nel caso in cui le righe previste nel modulo non siano sufficienti, è possibile allegare un prospetto riepilogativo.

Il dichiarante,

con l'invio della presente, si dichiara a tutti gli effetti responsabile della veridicità dei dati forniti a CONAI e si impegna a comunicare tempestivamente le variazioni che dovessero intervenire, per quanto di sua possibile conoscenza; si impegna inoltre a rendere disponibile, su richiesta di CONAI, copia delle fatture emesse o elenchi riepilogativi delle stesse. Il luogo del pagamento è Milano ai sensi dell'art. 1182, comma 1, c.c..

Data:

N.B. per il versamento dovuto si prega di attendere il ricevimento della/e fattura/e. Ricordiamo che i c/c su cui effettuare i versamenti sono diversi per ciascun materiale e per la procedura semplificata: ciascuna fattura riporta il c/c apposito.

invia dichiarazione

indietro

versione di stampa

6.1 / IMBALLAGGI VUOTI VETRO

Spett.le **CONAI** - CONSORZIO NAZIONALE IMBALLAGGI
Servizio dichiarazioni online

[Consulta le istruzioni](#)

RICHIESTA INFORMAZIONI

Per eventuali chiarimenti o richieste di supporto tecnico-operativo sulle tipologie di imballaggio oggetto di dichiarazione, compilare il form online del sito internet CONAI all'area "Contattaci", selezionando per la plastica "Contributo diversificato plastica", per la carta "Contributo diversificato carta", per gli altri materiali l'argomento "Imballaggi e materiale di imballaggio" oppure contattare il Numero Verde 800337799.

TIPO DI PERIODICITÀ	ANNO DI RIFERIMENTO	PERIODO
	2021	









DATI ANAGRAFICI

Codice Socio:	Iscritto in quanto:
Denominazione o Ragione Sociale:	
Partita IVA:	Codice Fiscale:
Uff. Addetto:	Referente per la compilazione:
Tel:	email:

Peso degli imballaggi vuoti / materiali da imballaggio di VETRO e Contributo Ambientale CONAI

Tipologia di attività (barrare la voce prevalente cui si riferisce la dichiarazione):





- Produzione/importazione/commercio di imballaggi vuoti/materiali di imballaggio, oggetto di "prima cessione"
 Importazione di imballaggi vuoti/materiali di imballaggio, per uso diretto dell'importatore/autoproduttore

AZIONI	FASCIA CONTRIBUTIVA/TIPOLOGIA IMBALLAGGI	A	B	C	BxC
		Quantitativi in esenzione	Quantitativi assoggettati	Contributo Ambientale	Valore tot. Contributo
		t	t	Euro/t	Euro
	Bottiglie			37,00	
	Contenitori ad uso farmaceutico			37,00	
	Fiale / Vetro tubo			37,00	
	Flaconi			37,00	
	Vasi			37,00	
	Bottiglie assoggettate come da circ. 02/07/2012			37,00	
	Altro			37,00	
	Totale				
	N. Ord. da indicare in fattura	 carica da dichiarazione precedente			

6.3 / Scheda Quantità in Esenzione VETRO*

La scheda 6.3 può essere compilata

- inserendo una riga alla volta facendo click su bottone "Nuovo cliente", che aprirà automaticamente la finestra "Modifica dettaglio esenzione" da compilare indicando Codice Fiscale o Partita IVA e quantitativi;
- caricando i dati da un file con estensione .txt o .csv ("Carica da file");
- riprendendo i dati dall'ultima dichiarazione di pari tipologia precedentemente inviata ("Carica da dichiarazione precedente")

AZIONI	CODICE FISCALE/P.IVA	VETRO	NOTE
			
			
			
			
			
TOTALI			

 nuovo cliente  carica da file  carica da dichiarazione precedente  cancella tutto

* Nel caso in cui le righe previste nel modulo non siano sufficienti, è possibile allegare un prospetto riepilogativo.

Il dichiarante,

con l'invio della presente, si dichiara a tutti gli effetti responsabile della veridicità dei dati forniti a CONAI e si impegna a comunicare tempestivamente le variazioni che dovessero intervenire, per quanto di sua possibile conoscenza; si impegna inoltre a rendere disponibile, su richiesta di CONAI, copia delle fatture emesse o elenchi riepilogativi delle stesse. Il luogo del pagamento è Milano ai sensi dell'art. 1182, comma 1, c.c..

Data:

N.B. per il versamento dovuto si prega di attendere il ricevimento della/e fattura/e. Ricordiamo che i c/c su cui effettuare i versamenti sono diversi per ciascun materiale e per la procedura semplificata: ciascuna fattura riporta il c/c apposito.

 invia dichiarazione  indietro  versione di stampa

Istruzioni per la compilazione

N1

Si considera prima cessione il trasferimento, anche temporaneo e a qualunque titolo, nel territorio nazionale:

- dell'imballaggio finito effettuato dall'ultimo produttore o commerciante di imballaggi vuoti al primo utilizzatore diverso dal commerciante di imballaggi vuoti;
- del materiale di imballaggio effettuato da un produttore di materia prima o di semilavorati a un autoproduttore che gli risulti o si dichiara tale.

Modalità e Termini per la presentazione

Il modulo deve essere inviato esclusivamente tramite il servizio "Dichiarazioni online", fruibile direttamente all'indirizzo <https://dichiarazioni.conai.org>, oppure dall'home page del sito www.conai.org.

Il Consorziato è tenuto a verificare l'avvenuta notifica di accettazione, che è il presupposto per ritenere valida la presentazione della dichiarazione.

Il modulo 6.1 imballaggi vuoti va compilato da tutti i Consorziati che abbiano effettuato prime cessioni **N1** di imballaggi o che abbiano importato imballaggi vuoti/materiali di imballaggio per uso diretto nei materiali indicati (un modulo per ciascun materiale) e deve essere presentato entro il giorno 20 del mese successivo al periodo di riferimento.

Periodicità

Il Consorziato comunica a CONAI la periodicità di invio delle dichiarazioni: mensile, trimestrale o annuale, in funzione del Contributo Ambientale dichiarato/dovuto per l'anno precedente. A partire dalle dichiarazioni di competenza 2020 è stata elevata la soglia della classe "esente" (a 100,00 Euro per materiale) e di quella "annuale" (a 2.000,00 Euro per materiale).

Dall'apposito menù a tendina selezionare l'opzione:

_____ **"annuale"** nel caso in cui il valore del Contributo relativo all'anno precedente sia inferiore o uguale a 2.000,00 Euro.

_____ **"trimestrale"** nel caso in cui il valore del Contributo relativo all'anno precedente sia superiore a 2.000,00 Euro ma non a 31.000,00 Euro. Successivamente selezionare l'anno di riferimento e il **trimestre** solare di riferimento della dichiarazione.

_____ **"mensile"** nel caso in cui il valore del Contributo relativo all'anno precedente sia superiore a 31.000,00 Euro. Successivamente selezionare l'anno e il **mese** di riferimento della dichiarazione.

Vedi

Guida CONAI, Volume 1, parte seconda, schemi esemplificativi – C, D ed E, disponibile sul sito www.conai.org in Download documenti/Guida al Contributo.



La periodicità prevista (o scelta facoltativamente) non può essere modificata in corso d'anno.

La procedura per la fascia di esenzione. Le imprese che, in riferimento all'anno precedente, hanno dichiarato un Contributo Ambientale CONAI fino a concorrenza della soglia di esenzione su un determinato materiale, sono esentate dalla dichiarazione periodica su quel materiale per l'anno in corso. Si ricorda che la soglia di esenzione è variata da 50,00 a 100,00 Euro a partire dall'anno di competenza 2020. Si precisa che il limite di 100,00 Euro per materiale è da intendersi comprensivo sia della produzione che dell'importazione.

Qualora il Consorziato in fascia di esenzione dovesse verificare a fine anno di aver superato la relativa soglia dovrà comunque presentare la dichiarazione periodica.

Le imprese di nuova costituzione, che iniziano l'attività nel corso dell'anno, dovranno presentare dichiarazioni trimestrali per i mesi di attività rilevanti con riferimento agli imballaggi. Per l'anno successivo la classe di dichiarazione è stimata in base alla media mensile dei Contributi dichiarati per il 1° anno di attività rapportati ai 12 mesi (cioè all'intero anno). Dal 2° anno di attività, resta valida anche la procedura di cui alla circolare CONAI del 2.12.2019, ove ne sussistono le condizioni.

Apertura di nuove attività da parte di un Consorziato.

Può avvenire che un Consorziato, che già presenta dichiarazione periodica per una propria attività, si trovi, nel corso dell'anno, ad avviare una nuova attività assoggettata (ad esempio, un produttore di imballaggi che inizia un'attività di importazione e rivendita di altri prodotti/imballaggi e/o viceversa). In questo caso la dichiarazione periodica per la nuova attività dovrà essere presentata con cadenza trimestrale per i mesi di competenza. Per stabilire la classe di dichiarazione per l'anno successivo, si utilizzerà un criterio analogo a quello indicato per le imprese di nuova costituzione.

Le imprese che subentrano ad un soggetto dichiarante devono mantenere la periodicità di dichiarazione di quest'ultimo.

Dati anagrafici

È possibile modificare i dati anagrafici (ad esclusione di quelli identificativi dell'azienda), se diversi da quelli già riportati, andando nell'area "Modifica dati anagrafici" sulla barra in alto.

Determinazione delle quantità di imballaggi e del Contributo Ambientale CONAI

Il Consorziato indica obbligatoriamente la tipologia di attività cui si riferisce la dichiarazione del Contributo Ambientale, selezionando, in base alla voce prevalente, una delle seguenti voci:

- _____ Produzione/importazione/commercio di imballaggi vuoti/materiali di imballaggio, oggetto di "prima cessione";
- _____ Importazione di imballaggi vuoti/materiali di imballaggio, per uso diretto dell'importatore/autoproduttore.

Il Consorziato comunica a CONAI i dati necessari per la determinazione del Contributo Ambientale dovuto e le quantità cedute in esenzione.





Il dato delle quantità va espresso in tonnellate, con arrotondamento alla terza cifra decimale; a titolo di esempio: 1 kg = 0,001 t, 100 kg = 0,100 t.



Nei moduli 6.1 imballaggi vuoti acciaio e legno è già riportata la riga "materie prime per imballaggio ad autoproduttori". Per la voce "tubetti" nel modulo 6.1 imballaggi vuoti alluminio, il peso da riportare nelle colonne A e B deve intendersi comprensivo del dispositivo di chiusura. La voce "Filo di ferro per imballaggio" nel modulo 6.1 acciaio è stata distinta dalla voce "reggetta" e comprende la tipologia "filo cotto nero per imballaggio". Il modulo 6.1 imballaggi vuoti carta è stato aggiornato con la distinzione tra monomateriale, poliaccoppiati a prevalenza carta diversi dai CPL e CPL - Contenitori per liquidi (poliaccoppiati). Alla luce della nascita del nuovo consorzio Biorepack è stato introdotto un modulo 6.1 specifico per gli imballaggi in plastica biodegradabile e compostabile.

Nella **colonna Azioni**, il Consorzio clicca il bottone "Modifica quantità", che aprirà automaticamente la finestra "Modifica Dettaglio Prodotto" da compilare indicando i quantitativi in esenzione e i quantitativi assoggettati per ciascuna tipologia di imballaggio; clicca il bottone "Cancella quantità" per azzerare, eventualmente, i valori inseriti nella riga corrispondente.

Nella **colonna Fascia Contributiva/Tipologia imballaggi**, ciascun modulo 6.1 imballaggi vuoti riporta le più comuni tipologie di imballaggi. La voce "altro" va utilizzata per indicare ulteriori tipologie di imballaggi nonché materie prime/semilavorati, se ceduti ad autoproduttori.



Nel Modulo 6.1 imballaggi vuoti plastica è prevista la distinzione per fasce contributive (Fascia A – B1 – B2 – C). In ciascuna delle fasce contributive, è prevista anche una specifica voce "Materie prime per autoproduzione di imballaggi", in cui vanno inseriti i dati relativi alle materie prime/semilavorati destinati all'autoproduzione di uno o più tipologie di imballaggi

rientranti nella corrispondente fascia. In mancanza di attestazione dell'autoproduttore, qualora non sia nota la tipologia di imballaggio oggetto di autoproduzione, il Contributo Ambientale da applicare in prima cessione è quello di Fascia C.



Le liste imballaggi plastica nelle fasce contributive, cliccando sul bottone "?", in corrispondenza delle medesime fasce.



Sito CONAI (www.conai.org) "circolari applicative", informativa del 22.12.2020

Vedi

Sezione 6.3 / Scheda Quantità in Esenzione e relative istruzioni.

Nella **colonna A** sono riportati i quantitativi degli imballaggi ceduti in esenzione dal Contributo Ambientale CONAI, nel periodo di riferimento della dichiarazione, distintamente per tipologia di imballaggio, ad esportatori che abbiano attivato la procedura di esenzione "ex-ante", comunicata al fornitore con modulo 6.5, o i quantitativi di imballaggi importati con utilizzo diretto della procedura di esenzione "ex-ante" ("auto-plafond"). Ricordiamo che tale procedura non può essere utilizzata per gli acquisti di imballaggi assoggettati a Contributo Ambientale secondo la procedura agevolata prevista nella circolare 02.07.2012.

Il dato complessivo risultante nel campo totale della colonna A dovrà, inoltre, essere dettagliato, suddiviso per ciascun cliente, nella sezione 6.3 / Scheda Quantità in Esenzione.



Nei moduli 6.1 Imballaggi vuoti carta, plastica e plastica biodegradabile e compostabile il dato risultante nel campo Totale della colonna A dovrà essere suddiviso nella sezione 6.3 / Scheda Quantità in Esenzione anche per fasce contributive.

Nella **colonna B** sono riportati per ciascuna tipologia di imballaggio, i quantitativi assoggettati/assoggettabili a Contributo Ambientale CONAI.

A titolo esemplificativo e non esaustivo, trattasi del Contributo Ambientale CONAI dovuto per:

— prime cessioni da “produttore/importatore/commerciante” di imballaggi vuoti a “utilizzatore”;



Quando un produttore di imballaggi utilizza altri imballaggi, da lui stesso fabbricati, per confezionare i propri prodotti (auto-consumo), la prima cessione deve includere anche questa voce e il Contributo Ambientale imputato in fattura dovrà essere comprensivo anche degli imballaggi di imballaggi.

Nel modulo 6.1 imballaggi vuoti legno, nella colonna B con riferimento alla voce “Pallet reimmesso al consumo (applicazione sul 60% in peso)” devono essere inserite le quantità assoggettate e cioè il 60% del

peso dei pallet ceduti; mentre con riferimento alle voci “Pallet conforme a capitolati codificati, impiegato in circuiti controllati (applicazione sul 20% in peso)” e “Pallet reimmesso al consumo conforme a capitolati codificati, impiegato in circuiti controllati (applicazione sul 20% in peso)” devono essere inserite le quantità assoggettate e cioè il 20% del peso dei pallet ceduti.

Nel modulo 6.1 imballaggi vuoti plastica, nella colonna B, con riferimento alle voci rientranti in Fascia A “Casse assoggettate come da circolare CONAI del 2 luglio 2012 in materiale non

Vedi

Sito CONAI (www.conai.org) “Circolari applicative”, circolare CONAI del 29.11.2018

espanso” e “Cestelli assoggettati come da circolare CONAI del 2 luglio 2012”, devono essere inserite esclusivamente le quantità assoggettate e cioè il 7% del peso delle casse e/o dei cestelli ceduti. Nel modulo 6.1 imballaggi vuoti vetro, nella colonna B, con riferimento alla voce “Bottiglie assoggettate come da circ. 02.07.2012”, devono essere inserite esclusivamente le quantità assoggettate e cioè il 15% del peso delle bottiglie cedute o importate.



Sito CONAI (www.conai.org) “Circolari applicative”.

Vedi

Sito CONAI (www.conai.org) “Circolari applicative”, circolare CONAI del 29.11.2018

— cessioni da “produttore/importatore/commerciante” di imballaggi vuoti al “piccolo commerciante”;

— prime cessioni da “produttore/importatore/commerciante” di materie prime (o semilavorati) di imballaggi a “utilizzatore/autoproduttore”;

— uso diretto da parte di “utilizzatore/importatore” di imballaggi vuoti;

— uso diretto da parte di “autoproduttore/importatore” di materiali di imballaggio.



Si tratta delle cessioni di materie prime (o semilavorati) di imballaggi da un fornitore ad un utilizzatore per il quale risulti, direttamente o da attestazione del cliente, lo status di autoproduttore di quest'ultimo. In tal caso, trattandosi di prime cessioni, il fornitore deve seguire le procedure relative all'applicazione in fattura e alla dichiarazione del Contributo Ambientale a CONAI.





Nel Modulo 6.1 imballaggi vuoti plastica dal 1° gennaio 2021 sono variati i valori diversificati per le fasce contributive B2 e C.

Nei moduli 6.1 imballaggi vuoti acciaio e vetro dal 1° gennaio 2021 sono variati i valori di contributo.

Nella **colonna C** è indicato il valore, espresso in Euro/t, del Contributo Ambientale CONAI determinato per il periodo di riferimento della dichiarazione.

Nel modulo 6.1 imballaggi in plastica biodegradabile e compostabile, in attesa della rideterminazione del contributo relativo a queste

tipologie, restano fermi i valori del contributo previsti per gli imballaggi in plastica nelle varie fasce contributive.

Nella **colonna BxC** viene riportato l'importo in Euro ottenuto dalla moltiplicazione delle quantità indicate nella colonna B per il valore, espresso in Euro/t, del Contributo Ambientale CONAI riportato nella colonna C.



La formulazione del Numero d'Ordine è libera. Si precisa che ciascun materiale sarà fatturato da un diverso Consorzio di Filiera.

Alla riga "N. Ord. da indicare in fattura" indicare l'eventuale Numero d'Ordine che si desidera sia riportato nella fattura emessa da CONAI o dai rispettivi Consorzi di Filiera. È possibile caricare il Numero d'Ordine dalla precedente dichiarazione cliccando il bottone "carica da dichiarazione precedente".

6.3 / Scheda quantità in esenzione

Tale scheda deve essere compilata esclusivamente nei casi in cui il dichiarante abbia effettuato:

- _____ cessioni ad un cliente che ha attivato una procedura di esenzione da Contributo per esportazione di imballaggi (plafond di esenzione richiesto con modulo 6.5 Fornitori);
- _____ importazioni di imballaggi vuoti in procedura ordinaria, applicando a queste stesse importazioni una procedura di esenzione da esso stesso adottata per successiva esportazione ("auto-plafond" di esenzione "ex-ante").

Non vanno quindi indicate tutte le altre esenzioni (ad esempio, quelle relative agli imballaggi a diretto contatto con dispositivi medici/prodotti farmaceutici o quelle relative ad imballaggi non assoggettati a Contributo Ambientale per effetto delle circolari CONAI 05.04.2012, 02.07.2012, 10.12.2012, 27.06.2013, ecc.), le vendite di prodotti con destinazione d'uso diversa da quella di imballaggio e le cessioni tra produttori e/o commercianti di imballaggi vuoti. Queste ultime dovranno invece essere indicate nell'apposita scheda.

Vedi

Sezione successiva.

Il dichiarante deve indicare il codice fiscale o la partita IVA dei clienti che usufruiscono dell'esenzione dal Contributo Ambientale e, per ognuno di essi, le relative quantità cedute. Il dichiarante deve indicare il proprio codice fiscale e le quantità acquistate in esenzione (a prescindere dal fatto che siano state o meno cedute ad altri), nel caso di utilizzo diretto delle procedure di esenzione per esportazione.

Vedi

Ultima attenzione a pag. 54 della presente Guida.

La scheda 6.3 può essere compilata:

- _____ inserendo una riga alla volta facendo click sul bottone “Nuovo cliente”, che aprirà automaticamente la finestra “Modifica Dettaglio Esenzione” da compilare indicando codice fiscale o partita IVA e quantitativi;
- _____ caricando i dati da un file con estensione .txt o .csv cliccando il bottone “Carica da file”;
- _____ riprendendo i dati dall'ultima dichiarazione di pari tipologia precedentemente inviata cliccando il bottone “Carica da dichiarazione precedente”.

Scheda cessione tra Produttori/Commercianti di imballaggi vuoti

Tale scheda deve essere compilata nel caso in cui il dichiarante (produttore-importatore-commerciante) abbia effettuato cessioni di imballaggi vuoti non assoggettati al Contributo Ambientale CONAI ad altri produttori e/o commercianti di imballaggi vuoti.

Il dichiarante che ha effettuato cessioni di imballaggi ad altri produttori/commercianti di imballaggi vuoti deve selezionare la casella SI e indicare il codice fiscale o la partita IVA dei clienti che hanno usufruito dell'esenzione dal Contributo Ambientale.

Vedi

Guida CONAI, Volume 1, parte prima, par. 4.1.4 “Cessione da produttore/importatore/commerciante di imballaggi vuoti ad altro produttore/commerciante di imballaggi vuoti – individuazione della prima cessione”, disponibile sul sito www.conai.org in Download documenti/Guida al Contributo.

La scheda può essere compilata:

- _____ inserendo una riga alla volta facendo click sul bottone “Nuovo produttore”, che aprirà automaticamente la finestra “Modifica dettaglio Cessione Produttore” da compilare indicando codice fiscale o partita IVA;
- _____ caricando i dati da un file con estensione .txt o .csv cliccando il bottone “carica da file”.

Il materiale di riferimento è già precompilato.



La scheda cessione tra produttori/commercianti di imballaggi vuoti deve essere compilata con l'ultima dichiarazione periodica (mensile, trimestrale o annuale) di ciascun anno. Tale scheda deve essere presentata in ogni caso dal fornitore che ha effettuato delle cessioni tra produttori/commercianti di imballaggi vuoti anche se contestualmente non si sono verificate delle “prime cessioni”.





La non applicazione del Contributo Ambientale CONAI per le cessioni di imballaggi tra produttori e/o commercianti di imballaggi vuoti è subordinata ad una specifica attestazione scritta dei clienti.



Modulo 6.23, disponibile sul sito Dichiarazioni online, nell'area Autodichiarazioni per casi particolari, e nella presente Guida.

Qualora il Consorziato non abbia effettuato cessioni di imballaggi ad altri produttori e/o commercianti di imballaggi vuoti deve selezionare la casella NO.

Invio della dichiarazione

Al termine della compilazione, cliccando il bottone “Invia dichiarazione” i dati vengono trasferiti a CONAI che trasmette contestualmente al dichiarante una “Ricevuta di presentazione”.

Cliccando il bottone “Invia dichiarazione”, il dichiarante si dichiara a tutti gli effetti responsabile della veridicità dei dati forniti a CONAI, si impegna a comunicare tempestivamente le variazioni che dovessero intervenire, per quanto di sua possibile conoscenza, nonché a rendere disponibile, su richiesta di CONAI, copia delle fatture emesse o elenchi riepilogativi delle stesse.


Il giorno lavorativo successivo CONAI trasmette al dichiarante la notifica di accettazione, nella quale si conferma che la dichiarazione in oggetto ha superato i preliminari controlli ed è stata accettata attraverso l'assegnazione di un numero di protocollo.

Rettifiche di dichiarazione

In Consultazione/Modifica il servizio consente di verificare lo stato delle dichiarazioni di ciascun utente e di correggere eventuali errori di compilazione.

Sono contrassegnate in modo differente le dichiarazioni "non modificabili" (perché CONAI ha già emesso la relativa fattura) e quelle "modificabili" (non ancora fatturate ma già accettate con il numero di protocollo). Per quelle non modificabili online, si dovrà compilare ed inviare a CONAI la dichiarazione in formato cartaceo disponibile anche sul sito www.conai.org, in Download documenti/Modulistica. La dichiarazione in formato cartaceo deve essere firmata dal legale rappresentante (o da persona delegata) prima dell'invio a CONAI a mezzo PEC (contributo.conai@legalmail.it).

Se la dichiarazione è firmata da una persona delegata, allegare delega se non già fornita in precedenza.



6.2 / IMPORT IMBALLAGGI PIENI

Spett.le **CONAI** - CONSORZIO NAZIONALE IMBALLAGGI
Servizio dichiarazioni online

[Consulta le istruzioni](#)

RICHIESTA INFORMAZIONI

Per eventuali chiarimenti o richieste di supporto tecnico-operativo sulle tipologie di imballaggio oggetto di dichiarazione, compilare il form online del sito internet CONAI all'area "Contattaci", selezionando per la plastica "Contributo diversificato plastica", per la carta "Contributo diversificato carta", per gli altri materiali l'argomento "Imballaggi e materiale di imballaggio" oppure contattare il Numero Verde 800337799.

TIPO DI PERIODICITÀ

ANNO DI RIFERIMENTO

PERIODO

2021

DATI ANAGRAFICI



Codice Socio:

Iscritto in quanto:

Denominazione o Ragione Sociale:

Partita IVA:

Codice Fiscale:








Uff. Adetto:

Referente per la compilazione:

Tel:

email:

PROCEDURA ORDINARIA Peso degli imballaggi pieni importati e Contributo Ambientale CONAI

AZIONI	MATERIALE	FASCIA CONTRIBUTIVA/ TIPOLOGIA IMBALLAGGI	A Quantitativi in esenzione	B Quantitativi assoggettati	C Contributo Ambientale	BxC Valore tot. Contributo	N. Ord. da indicare in fattura
			t	t	Euro/t	Euro	
	ACCIAIO				18,00		
	ALLUMINIO				15,00		
	CARTA ⓘ	Monomateriale			55,00		
		Poliaccoppiati di TIPO A (Componente carta >= 90% e < 95%), diversi dai CPL			55,00		
		Poliaccoppiati di TIPO B (Componente carta >= 80% e < 90%), diversi dai CPL			55,00		
		Poliaccoppiati di TIPO C (Componente carta >= 60% e < 80%), diversi dai CPL			55,00		
		Poliaccoppiati di TIPO D (Componente carta < 60%), diversi dai CPL			55,00		
		Poliaccoppiati con componente carta non esplicitata, diversi dai CPL			55,00		
	LEGNO	CPL - Contenitori per liquidi (poliaccoppiati)			75,00		
	PLASTICA ⓘ	FASCIA A			150,00		
		FASCIA B1			208,00		
		FASCIA B2			560,00		
		FASCIA C			660,00		
	PLASTICA ⓘ BIODEGRADABILE E COMPOSTABILE	FASCIA C			660,00		
	VETRO				37,00		

Ai fini delle presente dichiarazione:

a) per materiale **CARTA**, sono considerati:

- **imballaggi in carta monomateriale**, gli imballaggi costituiti esclusivamente da materiale celluloso nonchè quelli accoppiati con altri materiali, in cui il peso del materiale non celluloso è comunque inferiore o uguale al 5% del peso complessivo dell'imballaggio.

- **imballaggi accoppiati con altri materiali (o poliaccoppiati a prevalenza carta)**, gli imballaggi costituiti in modo strutturale da due o più materiali non separabili manualmente, in cui il materiale prevalente in termini di peso è la carta e il peso del materiale non celluloso è comunque superiore al 5% del peso complessivo dell'imballaggio.

b) per materiale **PLASTICA**, indicare in:

FASCIA A Solo imballaggi di Fascia A

FASCIA B1 Imballaggi di Fascia B1 e/o flussi indistinti di imballaggi rientranti nelle Fasce A e B1

FASCIA B2 Imballaggi di Fascia B2 e/o flussi indistinti di imballaggi rientranti nelle Fasce A e/o B1 e B2

FASCIA C Imballaggi di Fascia C e/o flussi indistinti di imballaggi rientranti nelle Fasce A e/o B1 e/o B2 e C

PROCEDURE SEMPLIFICATE PER IMPORTAZIONE DI IMBALLAGGI PIENI:

(A) Per importazioni di prodotti alimentari imballati

- calcolo forfetario in base ad un'unica percentuale sugli importi di acquisto delle merci imballate

AZIONI	VALORE COMPLESSIVO IMPORTAZIONI	ALIQUTA DA APPLICARE	VALORE TOTALE CONTRIBUTO	N. ORD. DA INDICARE IN FATTURA
	Euro	%	Euro	 carica da dichiarazione precedente
		0,20		

(B) Per importazioni di prodotti NON alimentari imballati

- calcolo forfetario in base ad un'unica percentuale sugli importi di acquisto delle merci imballate

AZIONI	VALORE COMPLESSIVO IMPORTAZIONI	ALIQUTA DA APPLICARE	VALORE TOTALE CONTRIBUTO	N. ORD. DA INDICARE IN FATTURA
	Euro	%	Euro	 carica da dichiarazione precedente
		0,10		

(C) Calcolo forfetario sul peso dei soli imballaggi delle merci

AZIONI	TOTALE IMBALLAGGI IMPORTATI	CONTRIBUTO DA APPLICARE	VALORE TOTALE CONTRIBUTO	N. ORD. DA INDICARE IN FATTURA
	t	Euro/t	Euro	 carica da dichiarazione precedente
		107,00		

6.3 / Scheda Quantità in Esenzione*

La scheda 6.3 può essere compilata

- inserendo una riga alla volta facendo click su bottone "Nuovo cliente", che aprirà automaticamente la finestra "Modifica dettaglio esenzione" da compilare indicando Codice Fiscale o Partita IVA e quantitativi;

- caricando i dati da un file con estensione .txt o .csv ("Carica da file");

- riprendendo i dati dall'ultima dichiarazione di pari tipologia precedentemente inviata ("Carica da dichiarazione precedente")

AZIONI	CODICE FISCALE/P.IVA	ACCIAIO	ALLUMINIO	CARTA		LEGNO	NOTE
				FASCIA 1	FASCIA 2		
							
							
							
							
							
							
	TOTALI						



AZIONI	CODICE FISCALE/P.IVA	PLASTICA				PLASTICA BIODEGRADABILE E COMPOSTABILE	VETRO	NOTE
		FASCIA A	FASCIA B1	FASCIA B2	FASCIA C	FASCIA C		
TOTALI								

nuovo cliente

carica da file

carica da dichiarazione precedente

cancella tutto

* Nel caso in cui le righe previste nel modulo non siano sufficienti, è possibile allegare un prospetto riepilogativo.

Il dichiarante,

con l'invio della presente, si dichiara a tutti gli effetti responsabile della veridicità dei dati forniti a CONAI e si impegna a comunicare tempestivamente le variazioni che dovessero intervenire, per quanto di sua possibile conoscenza; si impegna inoltre a rendere disponibile, su richiesta di CONAI, copia delle fatture del fornitore estero e/o delle bolle doganali (o elenchi riepilogativi delle stesse) e/o della dichiarazione intrastat. Il luogo del pagamento è Milano ai sensi dell'art. 1182, comma 1, c.c..

Data:

N.B. per il versamento dovuto si prega di attendere il ricevimento della/e fattura/e. Ricordiamo che i c/c su cui effettuare i versamenti sono diversi per ciascun materiale e per la procedura semplificata: ciascuna fattura riporta il c/c apposito.

invia dichiarazione

indietro

versione di stampa

Istruzioni per la compilazione

Modalità e Termini per la presentazione

Il modulo deve essere inviato esclusivamente tramite il servizio "Dichiarazioni online", fruibile direttamente all'indirizzo <https://dichiarazioni.conai.org>, oppure dall'home page del sito www.conai.org.

Il Consorziato è tenuto a verificare l'avvenuta notifica di accettazione, che è il presupposto per ritenere valida la presentazione della dichiarazione.

Il modulo 6.2 Import imballaggi pieni va compilato da tutti i Consorziati che abbiano effettuato importazioni (UE ed extra UE) di imballaggi pieni (cioè utilizzati per il confezionamento delle materie prime/semilavorati, prodotti finiti o attrezzature, impiegati o comunque gestiti nell'ambito della propria attività industriale, commerciale, etc.) di proprietà o detenuti ad altro titolo (ad esempio noleggio) e deve essere presentato entro il giorno 20 del mese successivo al periodo di riferimento.



L'utilizzo di tale modulo è limitato ai soli importatori di imballaggi pieni. Gli importatori di imballaggi vuoti fanno riferimento al Mod. 6.1 imballaggi vuoti.

Periodicità

Il Consorziato comunica a CONAI la periodicità di invio delle dichiarazioni: mensile, trimestrale o annuale, in funzione del Contributo Ambientale dichiarato/dovuto per l'anno precedente. A partire dalle dichiarazioni di competenza 2020 sono elevate le soglie della classe "esente" (a 100,00 Euro per materiale per la procedura ordinaria e a 200,00 Euro per la procedura semplificata) e di quella "annuale" (a 2.000,00 Euro per materiale).

Dall'apposito menù a tendina selezionare:

_____ **"annuale"** nel caso in cui il valore del Contributo relativo all'anno precedente sia inferiore o uguale a 2.000,00 Euro;

_____ **"trimestrale"** nel caso in cui il valore del Contributo relativo all'anno precedente sia superiore a 2.000,00 Euro ma non a 31.000,00 Euro. Successivamente seleziona l'anno di riferimento e il **trimestre** solare di riferimento della dichiarazione.

Vedi

Guida CONAI, Volume 1, parte seconda, schemi esemplificativi – C, D ed E, disponibile sul sito www.conai.org. in Download documenti/Guida al Contributo.

“**mensile**” nel caso in cui il valore del Contributo relativo all’anno precedente sia superiore a 31.000,00 Euro. Successivamente seleziona l’anno e il **mese** di riferimento della dichiarazione.



La periodicità prevista (o scelta facoltativamente) non può essere modificata in corso d’anno.

La procedura per la fascia di esenzione. Le imprese che, in riferimento all’anno precedente, hanno dichiarato un Contributo Ambientale CONAI fino a concorrenza della soglia di esenzione su un determinato materiale, sono esentate dalla dichiarazione periodica su quel materiale per l’anno in corso. Si ricorda che la soglia di esenzione è variata da 50,00 a 100,00 Euro a partire dall’anno di competenza 2020. Si precisa che il limite di 100,00 Euro per materiale è da intendersi comprensivo sia della produzione che dell’importazione.

Qualora il Consorzio in fascia di esenzione dovesse verificare a fine anno di aver superato la relativa soglia dovrà comunque presentare la dichiarazione periodica.

Le imprese di nuova costituzione, che iniziano l’attività nel corso dell’anno, dovranno presentare dichiarazioni trimestrali per i mesi di attività rilevanti con riferimento agli imballaggi. Per l’anno successivo la classe di dichiarazione è stimata in base alla media mensile dei Contributi dichiarati per il 1° anno di attività rapportati ai 12 mesi (cioè all’intero anno). Dal 2° anno di attività, resta valida anche la procedura di cui alla circolare CONAI del 2.12.2019, ove sussistono le condizioni.

Apertura di nuove attività da parte di un Consorzio.

Può avvenire che un Consorzio, che già presenta dichiarazione periodica per una propria attività, si trovi, nel corso dell’anno, ad avviare una nuova attività assoggettata (ad esempio, un produttore di imballaggi che inizia un’attività di importazione e rivendita di altri prodotti/imballaggi e/o viceversa). In questo caso la dichiarazione periodica per la nuova attività dovrà essere presentata con cadenza trimestrale per i mesi di competenza. Per stabilire la classe di dichiarazione per l’anno successivo, si utilizzerà un criterio analogo a quello indicato per le imprese di nuova costituzione.

Le imprese che subentrano ad un soggetto dichiarante devono mantenere la periodicità di dichiarazione di quest’ultimo.

Dati anagrafici

È possibile modificare i dati anagrafici (ad esclusione di quelli identificativi dell’azienda), se diversi da quelli già riportati, andando nell’area “Modifica dati anagrafici” sulla barra in alto.

Procedura ordinaria - peso degli imballaggi pieni importati e Contributo Ambientale CONAI



Il dato delle quantità va espresso in tonnellate, con arrotondamento alla terza cifra decimale; a titolo di esempio: 1 kg = 0,001 t, 100 kg = 0,100 t.

Il Contributo Ambientale viene determinato in base al peso complessivo degli imballaggi pieni importati nel periodo di riferimento, suddivisi per materiale. Il Consorzio comunica a CONAI i dati necessari per la determinazione del Contributo Ambientale dovuto e le quantità cedute in esenzione.

Nella **colonna Azioni**, il Consorziato clicca il bottone “Modifica quantità”, che aprirà automaticamente la finestra “Modifica Dettaglio Prodotto” da compilare riportando i quantitativi in esenzione e i quantitativi assoggettati per ciascun materiale e l’eventuale numero d’ordine che si desidera sia riportato nella fattura emessa dai rispettivi Consorzi di Filiera; clicca il bottone “Cancella quantità” per azzerare, eventualmente, i valori inseriti nella riga corrispondente.



La formulazione del Numero d’Ordine è libera. Si precisa che ciascun materiale sarà fatturato da un diverso Consorzio di Filiera, mentre le procedure semplificate saranno fatturate direttamente da CONAI.

Nella **colonna Materiale** sono già riportati i materiali di riferimento.

Nella **colonna Fascia contributiva/Tipologia imballaggi** sono riportate le fasce contributive per i materiali plastica e plastica biodegradabile e compostabile e le varie tipologie (monomateriale, poliaccoppiati e CPL) per il materiale carta.

Nella **colonna A** sono riportati i quantitativi degli imballaggi pieni importati nel periodo di riferimento della dichiarazione, distintamente per materiale di imballaggio e/o per fascia contributiva e/o per tipologia imballaggi, ceduti ad esportatori che abbiano attivato la procedura di esenzione “ex-ante”, comunicata al fornitore con modulo 6.5, o i quantitativi di imballaggi importati con utilizzo diretto della procedura di esenzione “ex-ante” (“auto-plafond”).

Il dato complessivo risultante nel campo totale della colonna A dovrà, inoltre, essere dettagliato, suddiviso per ciascun cliente, nella sezione 6.3 / Scheda Quantità in Esenzione.

Nella **colonna B** sono riportati, per ciascun materiale di imballaggio, i quantitativi assoggettati/assoggettabili a Contributo Ambientale CONAI.




Per il materiale plastica, il Consorziato deve indicare le quantità richieste distintamente per ciascuna delle Fasce contributive (Fascia A – B1 – B2 – C). Qualora il Consorziato non sia in grado di indicare (o comunque non intende farlo) le informazioni richieste distintamente per ciascuna fascia, lo stesso può

tenere indistinti i flussi di imballaggi in plastica importati, con indicazione dei quantitativi nella fascia contributiva più elevata tra quelle previste e oggetto di dichiarazione.



Per il materiale carta, il Consorziato deve indicare le quantità richieste suddivise nelle varie tipologie: monomateriale, poliaccoppiati a prevalenza carta diversi dai CPL e CPL. Alla riga “Poliaccoppiati con componente carta non esplicitata” potranno essere indicati i quantitativi di imballaggi poliaccoppiati per i quali la componente carta non è disponibile/nota al momento della compilazione della dichiarazione.



Nella **colonna C** è indicato il valore, espresso in Euro/t, del Contributo Ambientale CONAI relativo ai materiali di imballaggio e determinato per il periodo di riferimento della dichiarazione.



Per il materiale plastica dal 1° gennaio 2021 sono variati i valori diversificati per le fasce contributive B2 e C.

Per i materiali acciaio e vetro dal 1° gennaio 2021 sono variati

i valori di contributo.

Per il materiale plastica biodegradabile e compostabile, in attesa della rideterminazione del contributo relativo a questi

imballaggi, resta fermo il valore del contributo previsto per gli imballaggi in plastica di fascia C.

Nella **colonna BxC** viene riportato l'importo in Euro ottenuto dalla moltiplicazione delle quantità indicate nella colonna B per il valore, espresso in Euro/t, del Contributo Ambientale CONAI riportato nella colonna C.

6.3 / Scheda quantità in esenzione

Tale scheda deve essere compilata esclusivamente nei casi in cui il dichiarante abbia effettuato:

- _____ cessioni ad un cliente che ha attivato una procedura di esenzione da Contributo per esportazione di imballaggi (plafond di esenzione richiesto con modulo 6.5 Fornitori);
- _____ importazioni di imballaggi pieni in procedura ordinaria, applicando a queste stesse importazioni una procedura di esenzione da esso stesso adottata per successiva esportazione ("auto-plafond" di esenzione "ex-ante").



Per i materiali plastica e carta dovranno essere indicati i quantitativi distinti per fasce contributive.

Il dichiarante deve indicare il codice fiscale o la partita IVA dei clienti che usufruiscono dell'esenzione dal Contributo Ambientale e, per ognuno di essi, le relative quantità cedute. Il dichiarante deve indicare il proprio codice fiscale e le quantità acquistate in esenzione (a prescindere dal fatto che siano state o meno cedute ad altri), nel caso di utilizzo diretto delle procedure di esenzione per esportazione.

La scheda 6.3 può essere compilata:

- _____ inserendo una riga alla volta facendo click sul bottone "Nuovo cliente", che aprirà automaticamente la finestra "Modifica Dettaglio Esenzione" da compilare indicando codice fiscale o partita IVA e quantitativi;
- _____ caricando i dati da un file con estensione .txt o .csv cliccando il bottone "Carica da file";
- _____ riprendendo i dati dall'ultima dichiarazione di pari tipologia precedentemente inviata cliccando il bottone "Carica da dichiarazione precedente".

Procedure semplificate per importazione di imballaggi pieni

Rappresentano una facilitazione delle modalità di calcolo e versamento del Contributo Ambientale, attraverso calcoli forfetari per la determinazione del Contributo stesso.

Le procedure semplificate sono applicabili:

- _____ esclusivamente all'importazione di imballaggi pieni (merce imballata);
- _____ in presenza di obiettive ragioni tecniche che ne determinino la necessità (ad esempio, la grande quantità di referenze diverse importate, l'elevato numero di fornitori esteri, l'impossibilità di ottenere dai propri fornitori le schede prodotto o l'eccessiva difficoltà ad autodeterminare le stesse).

Il Consorziato compila il riquadro relativo alla procedura semplificata attraverso la quale intende dichiarare il Contributo Ambientale CONAI.

A Per importazioni di prodotti alimentari imballati. Il Contributo Ambientale CONAI viene calcolato in base a un'aliquota percentuale – indicata nell'apposita colonna – da applicare al valore complessivo delle importazioni (al netto dell'IVA e delle spese di trasporto) effettuate nel periodo di riferimento, secondo la classe di dichiarazione. Tale valore va indicato nella prima colonna. Nella terza colonna **“Valore Totale Contributo”** viene riportato il Contributo Ambientale risultante.



I valori in valuta estera devono essere convertiti in Euro, in modo congruente con le registrazioni ai fini IVA.


B Per importazioni di prodotti NON alimentari imballati. Il Contributo Ambientale CONAI viene calcolato in base a un'aliquota percentuale – indicata nell'apposita colonna – da applicare al valore complessivo delle importazioni (al netto dell'IVA e delle spese di trasporto) effettuate nel periodo di riferimento, secondo la classe di dichiarazione. Tale valore va indicato nella prima colonna. Nella terza colonna **“Valore Totale Contributo”** viene riportato il Contributo Ambientale risultante.

C Calcolo forfetario sul peso dei soli imballaggi delle merci. In alternativa alla procedura semplificata “a valore”, il Consorziato può utilizzare la procedura del calcolo forfetario in base a un unico Contributo sul peso dei soli imballaggi delle merci importate. Nella prima colonna va riportato il peso complessivo (espresso in t) dei soli imballaggi delle merci importate nel periodo di riferimento, secondo la classe di dichiarazione. I pesi dei soli imballaggi sono calcolati, normalmente, per differenza tra massa lorda e massa netta (senza distinzione tra i sei materiali di imballaggio). Nella terza colonna **“Valore Totale Contributo”** viene riportato il Contributo Ambientale risultante.



Dal 1° gennaio 2021 sono variati sia le aliquote percentuali da applicare al valore delle importazioni di prodotti

alimentari e non alimentari imballati sia il Contributo forfetario da applicare al peso dei soli imballaggi delle merci importate.



Alla colonna “N. Ord. da indicare in fattura” viene indicato l’eventuale Numero d’Ordine che si desidera sia riportato nella fattura emessa da CONAI o dai rispettivi Consorzi di Filiera. È possibile caricare il Numero d’Ordine dalla precedente dichiarazione cliccando il bottone “carica da dichiarazione precedente”.



Monoprodotto/monomateriale

Al fine di evitare sperequazioni nella determinazione del Contributo Ambientale, l’applicazione delle procedure semplificate per le importazioni di articoli cc.dd. “monoprodotto/monomateriale” non è consentita qualora si configuri quale mezzo di

evasione del Contributo Ambientale dovuto secondo la procedura ordinaria. Sono equiparate alle importazioni “monoprodotto/monomateriale” le importazioni “pluriprodotto/pluri-materiale” che riguardano esigue varietà di prodotti e/o tipologie di imballaggio e materiale di imballag-

gio. L’utilizzo non consentito della procedura semplificata costituisce grave violazione degli obblighi consortili, sanzionata ai sensi dell’art. 13 del Regolamento. CONAI effettuerà le opportune verifiche per monitorare la corretta applicazione della procedura.



Il ricorso a tali procedure semplificate è vincolato alla presenza di obiettive ragioni tecniche che ne determinano la necessità (ad esempio, la grande quantità di referenze diverse importate, l’elevato numero di fornitori, l’impossibilità di ottenere dai propri fornitori le schede prodotto o l’eccessiva difficoltà ad autodeterminare le stesse).
La difficoltà/impossibilità a tenere

distinti i flussi di imballaggi pieni in plastica importati non può costituire un presupposto per fare ricorso alle procedure semplificate di dichiarazione. Pertanto, deve essere utilizzata la procedura ordinaria, usufruendo delle semplificazioni previste in caso di flussi indistinti, con applicazione del valore contributivo più elevato tra quelli previsti e oggetto di dichiarazione.

Invio della dichiarazione

Al termine della compilazione, cliccando il bottone “Invia dichiarazione” i dati vengono trasferiti a CONAI che trasmette contestualmente al dichiarante una “Ricevuta di presentazione”. Cliccando il bottone “Invia dichiarazione”, il dichiarante si dichiara a tutti gli effetti responsabile della veridicità dei dati forniti a CONAI, si impegna a comunicare tempestivamente le variazioni che dovessero intervenire, per quanto di sua possibile conoscenza, nonché a rendere disponibile, su richiesta di CONAI, copia delle fatture del fornitore estero e/o delle bolle doganali (o elenchi riepilogativi delle stesse) e/o della dichiarazione Intrastat.


Il giorno lavorativo successivo CONAI trasmette al dichiarante la notifica di accettazione, nella quale si conferma che la dichiarazione in oggetto ha superato i preliminari controlli ed è stata accettata attraverso l’assegnazione di un numero di protocollo.

Rettifiche di dichiarazione

In Consultazione/Modifica il servizio consente di verificare lo stato delle dichiarazioni di ciascun utente e di correggere eventuali errori di compilazione.

Sono contrassegnate in modo differente le dichiarazioni "non modificabili" (perché CONAI ha già emesso la relativa fattura) e quelle "modificabili" (non ancora fatturate ma già accettate con il numero di protocollo). Per quelle non modificabili online, si dovrà compilare ed inviare a CONAI la dichiarazione in formato cartaceo disponibile anche sul sito www.conai.org, in Download documenti/Modulistica. La dichiarazione in formato cartaceo deve essere firmata dal legale rappresentante (o da persona delegata) prima dell'invio a CONAI a mezzo PEC (contributo.conai@legalmail.it).

Se la dichiarazione è firmata da una persona delegata, allegare delega se non già fornita in precedenza.



6.2 / IMPORT IMBALLAGGI PIENI – Procedura semplificata mediante calcolo forfetario sul fatturato dell'anno precedente

[Consulta le istruzioni](#)

RICHIESTA INFORMAZIONI

Per eventuali chiarimenti o richieste di supporto tecnico-operativo sulle tipologie di imballaggio oggetto di dichiarazione, compilare il form online del sito internet CONAI all'area "Contattaci", selezionando per la plastica "Contributo diversificato plastica", per la carta "Contributo diversificato carta", per gli altri materiali l'argomento "Imballaggi e materiale di imballaggio" oppure contattare il Numero Verde 800337799.

TIPO DI PERIODICITÀ

ANNUALE

ANNO DI RIFERIMENTO

2021

DATI ANAGRAFICI

Codice Socio:	Iscritto in quanto:
Denominazione o Ragione Sociale:	
Partita IVA:	Codice Fiscale:
Uff. Adetto:	Referente per la compilazione:
Tel:	email:

dichiara:

- di essere Consorziata CONAI;
- di volersi avvalere della procedura forfettizzata per l'anno 2021;
- di aver registrato nel corso del precedente esercizio il seguente fatturato* e di versare il relativo contributo forfetario:

Selezione	Fatturato anno precedente (Euro)	Contributo ambientale forfetario (Euro)
<input type="radio"/>	Fino a 200.000	Esenzione totale
<input type="radio"/>	Oltre 200.000 - fino a 500.000	284,00
<input type="radio"/>	Oltre 500.000 - fino a 1.000.000	567,00
<input type="radio"/>	Oltre 1.000.000 - fino a 1.500.000	851,00
<input type="radio"/>	Oltre 1.500.000 - fino a 2.000.000	1.134,00

* Tale procedura è riservata alle imprese con fatturato (riferito all'anno precedente) fino a 2.000.000 di Euro.

Il dichiarante,

è a tutti gli effetti responsabile della veridicità dei dati forniti a CONAI e si impegna a comunicare tempestivamente le variazioni che dovessero intervenire, per quanto di sua possibile conoscenza. Il luogo del pagamento è Milano ai sensi dell'art. 1182, comma 1, c.c..

Data:

N.B. per il versamento dovuto si prega di attendere il ricevimento della/e fattura/e. Ricordiamo che i c/c su cui effettuare i versamenti sono diversi per ciascun materiale e per la procedura semplificata: ciascuna fattura riporta il c/c apposito.

 [invia dichiarazione](#)

 [indietro](#)

 [versione di stampa](#)

Istruzioni per la compilazione

Condizioni

La presente procedura di dichiarazione forfetaria è da considerarsi come opzione alternativa alle procedure di dichiarazione semplificate per le importazioni di merci imballate, basate sul valore delle merci o sulla tara delle stesse, senza distinzione per singoli materiali.

È riservata alle imprese con fatturato complessivo fino a 2.000.000 di Euro e consente di determinare il Contributo ambientale forfetario sulla base del fatturato riferito all'anno precedente a quello oggetto di dichiarazione.

Il Consorziato importatore di imballaggi pieni verifica annualmente il fatturato relativo all'ultimo esercizio chiuso e sulla base di questo calcola il Contributo ambientale dovuto per l'anno in corso come segue:

Fatturato anno precedente (Euro)	Contributo ambientale forfetario (Euro)
Fino a 200.000	Esenzione totale
Oltre 200.000 - fino a 500.000	284,00
Oltre 500.000 - fino a 1.000.000	567,00
Oltre 1.000.000 - fino a 1.500.000	851,00
Oltre 1.500.000 - fino a 2.000.000	1.134,00

Modalità e Termini per la presentazione

Il modulo deve essere inviato esclusivamente tramite il servizio "Dichiarazioni online", fruibile direttamente all'indirizzo <https://dichiarazioni.conai.org>, oppure dall'home page del sito www.conai.org.

Il Consorziato è tenuto a verificare l'avvenuta notifica di accettazione, che è il presupposto per ritenere valida la presentazione della dichiarazione.

Il modulo 6.2 Import Imballaggi Pieni – Procedura semplificata mediante calcolo forfetario sul fatturato dell'anno va compilato dai Consorziati che intendono avvalersi di tale procedura semplificata e deve essere presentato dal 1° al 30 settembre dell'anno di competenza.



Tale procedura può essere utilizzata anche per regolarizzare periodi pregressi per i quali siano state omesse le dichiarazioni del Contributo ambientale per importazione di merci imballate.

Periodicità

Selezionare dall'apposito menu a tendina l'anno di riferimento della dichiarazione.

Dati anagrafici

È possibile modificare i dati anagrafici (ad esclusione di quelli identificativi dell'azienda), se diversi da quelli già riportati, andando nell'area "Modifica dati anagrafici" sulla barra in alto.

Determinazione del Contributo forfetario



Il Contributo Ambientale risultante dalla dichiarazione deve essere versato previo ricevimento della relativa fattura da parte di CONAI.

Selezionare l'opzione corrispondente al fatturato registrato nell'esercizio precedente.


Nel caso in cui il fatturato dell'anno precedente sia fino a 200.000 Euro, il Consorzio è esentato dall'inviare la dichiarazione per l'anno di riferimento.

Invio della dichiarazione

Al termine della compilazione, cliccando il bottone "Invia dichiarazione" i dati vengono trasferiti a CONAI che trasmette contestualmente al dichiarante una "Ricevuta di presentazione". Cliccando il bottone "Invia dichiarazione", il dichiarante si dichiara a tutti gli effetti responsabile della veridicità dei dati forniti a CONAI, si impegna a comunicare tempestivamente le variazioni che dovessero intervenire, per quanto di sua possibile conoscenza.

Rettifiche di dichiarazione

In Consultazione/Modifica il servizio consente di verificare lo stato delle dichiarazioni di ciascun utente e di correggere eventuali errori di compilazione. Sono contrassegnate in modo differente le dichiarazioni "non modificabili" (perché CONAI ha già emesso la relativa fattura) e quelle "modificabili" (non ancora fatturate ma già accettate con il numero di protocollo). Per quelle non modificabili online, si dovrà compilare ed inviare a CONAI la dichiarazione in formato cartaceo disponibile anche sul sito www.conai.org, in Download documenti/Modulistica. La dichiarazione in formato cartaceo deve essere firmata dal legale rappresentante (o da persona delegata) prima dell'invio a CONAI a mezzo PEC (contributo.conai@legalmail.it). Se la dichiarazione è firmata da una persona delegata, allegare delega se non già fornita in precedenza.



6.10 / COMPENSAZIONE IMPORT/EXPORT

Spett.le **CONAI** - CONSORZIO NAZIONALE IMBALLAGGI
Servizio dichiarazioni online

Consulta le istruzioni

RICHIESTA INFORMAZIONI

Per eventuali chiarimenti o richieste di supporto tecnico-operativo sulle tipologie di imballaggio oggetto di dichiarazione, compilare il form online del sito internet CONAI all'area "Contattaci", selezionando per la plastica "Contributo diversificato plastica", per la carta "Contributo diversificato carta", per gli altri materiali l'argomento "Imballaggi e materiale di imballaggio" oppure contattare il Numero Verde 800337799.








TIPO DI PERIODICITÀ	ANNO DI RIFERIMENTO	PERIODO
	2021	

DATI ANAGRAFICI



Codice Socio:	Isritto in quanto:
Denominazione o Ragione Sociale:	
Partita IVA:	Codice Fiscale:
Uff. Adetto:	Referente per la compilazione:
Tel:	email:

Peso degli imballaggi importati ed esportati e Contributo Ambientale CONAI

AZIONI	MATERIALE	FASCIA CONTRIBUTIVA/ TIPOLOGIA IMBALLAGGI	A		B		C=(A-B)	D	E=(DxC)	N. Ord. da indicare in fattura
			Quantità importate		Quantità esportate		Compensazione quantità	Contributo Ambientale	Valore Contributo	
			Vuoti (t)	Pieni (t)	Vuoti (t)	Pieni (t)	t	Euro/t	Euro	
	ACCIAIO							18,00		
	ALLUMINIO							15,00		
	CARTA ⓘ	Monomateriale						55,00		
		Poliaccoppiati di TIPO A (Componente carta >= 90% e < 95%), diversi dai CPL						55,00		
		Poliaccoppiati di TIPO B (Componente carta >= 80% e < 90%), diversi dai CPL						55,00		
		Poliaccoppiati di TIPO C (Componente carta >= 60% e < 80%), diversi dai CPL						55,00		
		Poliaccoppiati di TIPO D (Componente carta < 60%), diversi dai CPL						55,00		
		CPL - Contenitori per liquidi (poliaccoppiati)						75,00		
	LEGNO							9,00		
	PLASTICA ⓘ	FASCIA A						150,00		
		FASCIA B1						208,00		
		FASCIA B2						560,00		
		FASCIA C						660,00		
	PLASTICA ⓘ BIODEGRADABILE E COMPOSTABILE	FASCIA B2						560,00		
		FASCIA C						660,00		
	VETRO							37,00		

Ai fini della presente dichiarazione, sono considerati:

- **imballaggi in carta monomateriale**, gli imballaggi costituiti esclusivamente da materiale celluloso nonchè quelli accoppiati con altri materiali, in cui il peso del materiale non celluloso è comunque inferiore o uguale al 5% del peso complessivo dell'imballaggio.

- **imballaggi accoppiati con altri materiali (o poliaccoppiati a prevalenza carta)**, gli imballaggi costituiti in modo strutturale da due o più materiali non separabili manualmente, in cui il materiale prevalente in termini di peso è la carta e il peso del materiale non celluloso è comunque superiore al 5% del peso complessivo dell'imballaggio.

Dalle dichiarazioni di competenza del 2017, le aziende che non si avvalgono della certificazione di bilancio non devono più allegare gli elenchi riepilogativi delle fatture di esportazione e di importazione degli imballaggi e/o merci imballate. L'obbligo rimane per le dichiarazioni di competenza degli anni precedenti (fino al 2016), inviando gli elenchi al seguente indirizzo e-mail: 6.10-allegati@conai.org.

SALDO DA FATTURARE PER ANNO DI COMPETENZA	
Materiale	Saldo

Il dichiarante,

con l'invio della presente, si dichiara a tutti gli effetti responsabile della veridicità dei dati forniti a CONAI e si impegna a comunicare tempestivamente le variazioni che dovessero intervenire per quanto di sua possibile conoscenza. Il luogo del pagamento è Milano ai sensi dell'art. 1182, comma 1, c.c..

Data:

N.B. per il versamento dovuto si prega di attendere il ricevimento della/e fattura/e. Ricordiamo che i c/c su cui effettuare i versamenti sono diversi per ciascun materiale e per la procedura semplificata: ciascuna fattura riporta il c/c apposito.

 [invia dichiarazione](#)

 [indietro](#)

 [versione di stampa](#)

Istruzioni per la compilazione

Modalità e Termini per la presentazione

Il modulo deve essere inviato esclusivamente tramite il servizio "Dichiarazioni online", fruibile direttamente all'indirizzo <https://dichiarazioni.conai.org>, oppure dall'home page del sito www.conai.org.

Il Consorziato è tenuto a verificare l'avvenuta notifica di accettazione, che è il presupposto per ritenere valida la presentazione della dichiarazione.

Il modulo 6.10 va compilato da tutti i Consorziati che intendano avvalersi della specifica procedura e deve essere presentato entro il giorno 20 del mese successivo al periodo di riferimento.

La compensazione import/export consente ai Consorziati, che effettuano sia importazioni sia esportazioni di imballaggi e materiali di imballaggio, di regolare contabilmente con CONAI soltanto il saldo di Contributo Ambientale risultante dalla differenza di tali partite.

In pratica, la procedura consente di effettuare un saldo estero su estero per categorie omogenee di imballaggi e/o materiali di imballaggio (cioè alluminio su alluminio, acciaio su acciaio, carta su carta ecc.).



Tale procedura è alternativa alle procedure di esenzione "ex-post" e "ex-ante" e non è, quindi, utilizzabile per gli stessi materiali.

È preferibile che tale procedura venga attivata da aziende che non si trovano sbilanciate in una costante e ripetuta situazione debitoria o creditoria nei confronti di CONAI, ma tendano ad un sostanziale equilibrio tra import ed export. CONAI si riserva di chiedere la regolarizzazione di eventuali posizioni fortemente debitorie e creditorie nei confronti del Consorzio.

Condizioni di applicabilità della compensazione



Guida CONAI, Volume 1, parte prima, paragrafo 5.1.2, disponibile sul sito www.conai.org in Download documenti/Guida al Contributo.

— Tutti gli acquisti di imballaggio sul mercato nazionale devono essere assoggettati interamente a Contributo Ambientale.

— Possono rientrare nei calcoli di compensazione tutte le importazioni e le esportazioni rispetto a qualunque paese straniero.

— Non è consentita la compensazione con importazioni di imballaggi dichiarati in procedura semplificata.

Non è consentita la compensazione con esportazioni di imballaggi già oggetto di richiesta di rimborso con procedura “ex-post”.

La compensazione si applica esclusivamente tra import ed export per categorie omogenee di imballaggi e/o materiali di imballaggio.



Guida CONAI, Volume 1, parte prima, paragrafo 7.1, disponibile sul sito www.conai.org in Download documenti/Guida al Contributo.



In ogni caso tutti gli imballaggi dichiarati tra le esportazioni devono essere già stati assoggettati a Contributo ambientale qualora non compresi tra le importazioni della dichiarazione stessa.

Periodicità

Il Consorziato comunica a CONAI la periodicità di invio delle dichiarazioni: mensile, trimestrale o annuale, in funzione del Contributo Ambientale dichiarato/dovuto per l'anno precedente. A partire dalle dichiarazioni di competenza 2020 è elevata la soglia della classe “esente” (a 100,00 Euro per materiale) e di quella “annuale” (a 2.000,00 Euro per materiale).

Dall'apposito menù a tendina selezionare l'opzione:

“**annuale**” nel caso in cui il valore del Contributo relativo all'anno precedente sia inferiore o uguale a 2.000,00 Euro;

“**trimestrale**” nel caso in cui il valore del Contributo relativo all'anno precedente sia superiore a 2.000,00 Euro ma non a 31.000,00 Euro. Successivamente seleziona l'anno di riferimento e il **trimestre** solare di riferimento della dichiarazione.

“**mensile**” nel caso in cui il valore del Contributo relativo all'anno precedente sia superiore a 31.000,00 Euro. Successivamente seleziona l'anno e il **mese** di riferimento della dichiarazione.




Per l'attribuzione della classe di dichiarazione, il Consorziato deve prendere in considerazione i valori derivanti dal solo totale delle importazioni effettuate, al lordo quindi delle esportazioni.

Vedi

Guida CONAI, Volume 1, parte seconda, schemi esemplificativi – C, D ed E, disponibile sul sito www.conai.org in Download documenti/Guida al Contributo.

Dati anagrafici

È possibile modificare i dati anagrafici (ad esclusione di quelli identificativi dell'azienda), se diversi da quelli già riportati, andando nell'area “Modifica dati anagrafici” sulla barra in alto.





Il dato delle quantità va espresso in tonnellate, con arrotondamento alla terza cifra decimale; a titolo di esempio: 1 kg = 0,001 t, 100 kg = 0,100 t.



Se non si dispone delle informazioni per tracciare distintamente le fasce contributive per i materiali plastica e plastica biodegradabile e compostabile oggetto di dichiarazione (in import e in export) non è possibile utilizzare questa modalità dichiarativa. Lo stesso vale per il materiale carta se non si possono tracciare distintamente i quantitativi delle varie tipologie di imballaggi.

Peso degli imballaggi importati ed esportati e Contributo Ambientale CONAI

Tale sezione deve essere compilata per il calcolo del Contributo Ambientale CONAI sulla base del peso degli imballaggi e/o dei materiali di imballaggio importati ed esportati nel periodo di riferimento.

La tabella è suddivisa in alcune colonne:

———— **colonna Azioni**, il Consorziato clicca il bottone “Modifica quantità”, che aprirà automaticamente la finestra “Modifica Dettaglio Prodotto” da compilare riportando i quantitativi importati e i quantitativi esportati – distintamente tra vuoti e pieni – per ciascun materiale e l’eventuale numero d’ordine che si desidera sia riportato nella fattura emessa dai rispettivi Consorzi di Filiera; clicca il bottone “Cancella quantità” per azzerare, eventualmente, i valori inseriti nella riga corrispondente;

———— **colonna materiale e colonna Fascia Contributiva/Tipologia Imballaggi**: sono riportati i materiali di riferimento, le fasce contributive per la plastica e la plastica biodegradabile e compostabile e le varie tipologie (monomateriale, poliaccoppiati e CPL) per il materiale carta;

———— **colonna A**: vengono riportate le quantità (in t) importate nel periodo - distintamente tra vuoti e pieni - suddivise per materiale/fascia contributiva/tipologia imballaggi;

———— **colonna B**: vengono riportate le quantità (in t) esportate nel periodo - distintamente tra vuoti e pieni - suddivise per materiale/fascia contributiva/tipologia imballaggi;

———— **colonna C**: vengono riportati i saldi di periodo (in t) derivanti dalla differenza della colonna A meno la colonna B, suddivisi per materiale/fascia contributiva/tipologia imballaggi;

———— **colonna D**: è indicato il valore, espresso in Euro/t, del Contributo Ambientale CONAI relativo a materiali di imballaggio/fasce contributive/tipologie imballaggi e determinato per il periodo di riferimento della dichiarazione.



Per il **materiale plastica** dal 1° gennaio 2021 sono variati i valori diversificati per le fasce contributive B2 e C.
Per i **materiali acciaio e vetro** dal 1° gennaio 2021 sono variati

i valori di contributo.
Per il **materiale plastica biodegradabile e compostabile**, in attesa della rideterminazione del contributo relativo a queste

tipologie, restano fermi i valori del contributo previsti per gli imballaggi in plastica nelle varie fasce contributive.

———— **colonna E**: viene riportato il valore totale del Contributo (sia positivo che negativo), in Euro, ottenuto dalla moltiplicazione del valore, espresso in Euro/t, del Contributo Ambientale CONAI riportato nella colonna D per le quantità compensate indicate nella colonna C.

A seguito della presentazione da parte del Consorziato dell'ultima dichiarazione dell'anno solare di riferimento (dicembre, IV trimestre o annuale) verrà determinato il saldo complessivo annuale, corrispondente alla sommatoria dei valori indicati nella colonna E di ciascuna dichiarazione infrannuale o di quella annuale, distintamente per materiale; per la plastica, la plastica biodegradabile e compostabile e la carta, distintamente per fascia contributiva/tipologia imballaggi (con l'ulteriore possibilità di sommare 2 o 3 saldi dello stesso segno - solo a debito o solo a credito).

Per i saldi complessivi annuali a debito per il Consorziato (valori positivi), CONAI emetterà fattura per ciascun materiale. Per la plastica, la plastica biodegradabile e compostabile e la carta, nel caso in cui i saldi delle fasce contributive/tipologie imballaggi siano di segni contrapposti (positivi e negativi), CONAI emetterà una fattura per i saldi positivi ed una nota di credito per quelli negativi, sommando eventualmente i saldi dello stesso segno.

Il raggiungimento - nel corso dell'anno solare - della soglia di € 10.000,00 di debito infrannuale (determinato dalla sommatoria dei valori indicati nella colonna E di ciascuna dichiarazione infrannuale, per ciascun materiale) sarà oggetto di immediata fatturazione da parte di CONAI. Per la plastica, la plastica biodegradabile e compostabile e la carta si procederà come indicato per la fatturazione di fine anno. Si procederà inoltre alla fatturazione immediata di eventuali saldi a debito infrannuali, a prescindere dal raggiungimento della soglia sopra indicata, nei confronti delle aziende estere che abbiano aderito facoltativamente a CONAI, per effetto di quanto previsto nel par. 2.4 della Guida CONAI, Volume 1.

In caso di saldi complessivi annuali a credito per il Consorziato (valori negativi), quest'ultimo potrà inserire nel modulo Rimborso da 6.10 entro la fine di febbraio dell'anno successivo:

- l'elenco dei fornitori di imballaggi vuoti/materiali di imballaggio;
- la dichiarazione IVA (quadri VE e VF) di competenza dell'anno di riferimento o l'autocertificazione della società da allegare in attesa della trasmissione della Dichiarazione IVA all'Agenzia delle Entrate.

All'esito dei riscontri effettuati sulla documentazione presentata dai Consorziati, CONAI emetterà nota di credito per ciascun materiale. Per la plastica e per la carta, nel caso in cui i saldi delle fasce contributive/tipologie imballaggi siano di segni contrapposti (positivi e negativi), CONAI emetterà una fattura per i saldi positivi ed una nota di credito per quelli negativi, sommando eventualmente i saldi dello stesso segno.




Dalle dichiarazioni di competenza del 2017, le aziende che non si avvalgono della certificazione di bilancio non devono più allegare gli elenchi riepilogativi delle fatture di esportazione e di importazione di imballaggi e/o merci imballate. L'obbligo rimane per le dichiarazioni di competenza degli anni precedenti (fino al 2016), inviando gli elenchi al seguente indirizzo e-mail: 6.10-allegati@conai.org.

Vedi

Modulo Rimborso da 6.10, disponibile sul sito Dichiarazioni online, nell'area Richieste esenzione/rimborso per export e nella presente Guida.



Per i consorziati che hanno aderito all'agevolazione fiscale del cosiddetto «Gruppo Iva» si richiede, unitamente alla Dichiarazione Iva dell'anno di riferimento, anche un prospetto di riconciliazione che evidenzi la quota parte generata dei valori riportati nei quadri VE e VF di Gruppo.



Invio della dichiarazione

Al termine della compilazione, cliccando il bottone “Invia dichiarazione” i dati vengono trasferiti a CONAI che trasmette contestualmente al dichiarante una “Ricevuta di presentazione”.

Cliccando il bottone “Invia dichiarazione”, il dichiarante si dichiara a tutti gli effetti responsabile della veridicità dei dati forniti a CONAI, si impegna a comunicare tempestivamente le variazioni che dovessero intervenire, per quanto di sua possibile conoscenza.

Il giorno lavorativo successivo CONAI trasmette al dichiarante la notifica di accettazione, nella quale si conferma che la dichiarazione in oggetto ha superato i preliminari controlli ed è stata accettata attraverso l’assegnazione di un numero di protocollo.

Rettifiche di dichiarazione


In Consultazione/Modifica il servizio consente di verificare lo stato delle dichiarazioni di ciascun utente e di correggere eventuali errori di compilazione.

Sono contrassegnate in modo differente le dichiarazioni “non modificabili” (perché CONAI ha già emesso la relativa fattura) e quelle “modificabili” (non ancora fatturate ma già accettate con il numero di protocollo). Per quelle non modificabili online, si dovrà compilare ed inviare a CONAI la dichiarazione in formato cartaceo disponibile anche sul sito www.conai.org, in Download documenti/Modulistica.

La dichiarazione in formato cartaceo deve essere firmata dal legale rappresentante (o da persona delegata) prima dell’invio a CONAI a mezzo PEC (contributo.conai@legalmail.it).

Se la dichiarazione è firmata da una persona delegata, allegare delega se non già fornita in precedenza.






6.14 / PROCEDURA SEMPLIFICATA PER ETICHETTE

Spett.le **CONAI** - CONSORZIO NAZIONALE IMBALLAGGI
Servizio dichiarazioni online

[Consulta le istruzioni](#)

TIPO DI PERIODICITÀ	ANNO DI RIFERIMENTO
ANNUALE	2021

DATI ANAGRAFICI 	
Codice Socio:	Iscritto in quanto:
Denominazione o Ragione Sociale:	
Partita IVA:	Codice Fiscale:
Uff. Addetto:	Referente per la compilazione:
Tel:	email:

dichiara:

- di essere consorziata CONAI e di essere iscritta al Consorzio di Filiera relativo;
- di volersi avvalere della procedura forfetizzata per l'anno solare 2021;
- di aver registrato nel corso del precedente esercizio il seguente fatturato relativo alle etichette e di versare il relativo contributo forfetario:

FATTURATO	CONTRIBUTO AMBIENTALE
<input type="radio"/> 100'000 €	280,00 €
<input type="radio"/> 100'001 - 250'000 €	370,00 €
<input type="radio"/> 250'001 - 500'000 €	1.000,00 €
<input type="radio"/> 500'001 - 1'000'000 €	1.540,00 €
<input type="radio"/> 1'000'001 - 1'500'000 €	1.840,00 €
<input type="radio"/> 1'500'001 - 2'000'000 €	2.690,00 €
<input type="radio"/> > 2'000'000 €	2.690,00 € + 0,084% x (inserire il fatturato eccedente i 2.000.000,00 €) <input type="text"/> = <input type="text"/> € (quota da versare)
N. Ord. da indicare in fattura	

Si dichiara inoltre che, ai fini della destinazione del Contributo Ambientale CONAI, il materiale di imballaggio prevalente in peso è costituito da: **ALLUMINIO**

Il dichiarante,

con l'invio della presente, si dichiara a tutti gli effetti responsabile della veridicità dei dati forniti a CONAI e si impegna a comunicare tempestivamente le variazioni che dovessero intervenire per quanto di sua possibile conoscenza. Il luogo del pagamento è Milano ai sensi dell'art. 1182, comma 1, c.c..

Data:

N.B. per il versamento dovuto si prega di attendere il ricevimento della/e fattura/e. Ricordiamo che i c/c su cui effettuare i versamenti sono diversi per ciascun materiale e per la procedura semplificata: ciascuna fattura riporta il c/c apposito.

 [invia dichiarazione](#)

 [indietro](#)


 [versione di stampa](#)

6.14 / PROCEDURA SEMPLIFICATA PER ETICHETTE

Spett.le **CONAI** - CONSORZIO NAZIONALE IMBALLAGGI
Servizio dichiarazioni online

[Consulta le istruzioni](#)

TIPO DI PERIODICITÀ	ANNO DI RIFERIMENTO
ANNUALE	2021

DATI ANAGRAFICI 	
Codice Socio:	Iscritto in quanto:
Denominazione o Ragione Sociale:	
Partita IVA:	Codice Fiscale:
Uff. Addetto:	Referente per la compilazione:
Tel:	email:

dichiara:

- di essere consorziata CONAI e di essere iscritta al Consorzio di Filiera relativo;
- di volersi avvalere della procedura forfetizzata per l'anno solare 2021;
- di aver registrato nel corso del precedente esercizio il seguente fatturato relativo alle etichette e di versare il relativo contributo forfetario:

FATTURATO	CONTRIBUTO AMBIENTALE
<input type="radio"/> 100'000 €	280,00 €
<input type="radio"/> 100'001 - 250'000 €	370,00 €
<input type="radio"/> 250'001 - 500'000 €	1.000,00 €
<input type="radio"/> 500'001 - 1'000'000 €	1.540,00 €
<input type="radio"/> 1'000'001 - 1'500'000 €	1.840,00 €
<input type="radio"/> 1'500'001 - 2'000'000 €	2.690,00 €
<input type="radio"/> > 2'000'000 €	2.690,00 € + 0,084% x (inserire il fatturato eccedente i 2.000.000,00 €) <input type="text"/> = <input type="text"/> € (quota da versare)
N. Ord. da indicare in fattura	

Si dichiara inoltre che, ai fini della destinazione del Contributo Ambientale CONAI, il materiale di imballaggio prevalente in peso è costituito da: **CARTA**

Il dichiarante,

con l'invio della presente, si dichiara a tutti gli effetti responsabile della veridicità dei dati forniti a CONAI e si impegna a comunicare tempestivamente le variazioni che dovessero intervenire per quanto di sua possibile conoscenza. Il luogo del pagamento è Milano ai sensi dell'art. 1182, comma 1, c.c..

Data:

N.B. per il versamento dovuto si prega di attendere il ricevimento della/e fattura/e. Ricordiamo che i c/c su cui effettuare i versamenti sono diversi per ciascun materiale e per la procedura semplificata: ciascuna fattura riporta il c/c apposito.

 [invia dichiarazione](#)

 [indietro](#)


 [versione di stampa](#)

6.14 / PROCEDURA SEMPLIFICATA PER ETICHETTE

Spett.le **CONAI** - CONSORZIO NAZIONALE IMBALLAGGI
Servizio dichiarazioni online

[Consulta le istruzioni](#)

TIPO DI PERIODICITÀ	ANNO DI RIFERIMENTO
ANNUALE	2021

DATI ANAGRAFICI 	
Codice Socio:	Iscritto in quanto:
Denominazione o Ragione Sociale:	
Partita IVA:	Codice Fiscale:
Uff. Addetto:	Referente per la compilazione:
Tel:	email:

dichiara:

- di essere consorziata CONAI e di essere iscritta al Consorzio di Filiera relativo;
- di volersi avvalere della procedura forfetizzata per l'anno solare 2021;
- di aver registrato nel corso del precedente esercizio il seguente fatturato relativo alle etichette e di versare il relativo contributo forfetario:

FATTURATO	CONTRIBUTO AMBIENTALE
<input type="radio"/> 100'000 €	280,00 €
<input type="radio"/> 100'001 - 250'000 €	370,00 €
<input type="radio"/> 250'001 - 500'000 €	1.000,00 €
<input type="radio"/> 500'001 - 1'000'000 €	1.540,00 €
<input type="radio"/> 1'000'001 - 1'500'000 €	1.840,00 €
<input type="radio"/> 1'500'001 - 2'000'000 €	2.690,00 €
<input type="radio"/> > 2'000'000 €	2.690,00 € + 0,084% x (inserire il fatturato eccedente i 2.000.000,00 €) <input type="text"/> = <input type="text"/> € (quota da versare)
N. Ord. da indicare in fattura	

Si dichiara inoltre che, ai fini della destinazione del Contributo Ambientale CONAI, il materiale di imballaggio prevalente in peso è costituito da: **PLASTICA**

Il dichiarante,

con l'invio della presente, si dichiara a tutti gli effetti responsabile della veridicità dei dati forniti a CONAI e si impegna a comunicare tempestivamente le variazioni che dovessero intervenire per quanto di sua possibile conoscenza. Il luogo del pagamento è Milano ai sensi dell'art. 1182, comma 1, c.c..

Data:

N.B. per il versamento dovuto si prega di attendere il ricevimento della/e fattura/e. Ricordiamo che i c/c su cui effettuare i versamenti sono diversi per ciascun materiale e per la procedura semplificata: ciascuna fattura riporta il c/c apposito.

 [invia dichiarazione](#)

 [indietro](#)

 [versione di stampa](#)

Istruzioni per la compilazione

Condizioni

La presente semplificazione, da considerarsi come opzione alternativa alla modalità ordinaria già prevista da CONAI per il pagamento del Contributo Ambientale, si applica ai Consorziati che producono e/o commercializzano etichette in alluminio, carta o plastica, stampate e non.

Il modulo è aggiornato con i nuovi valori forfetari validi per l'intero anno 2021 conseguenti alle variazioni dei Contributi per gli imballaggi in plastica.

FASCE DI FATTURATO RELATIVO A ETICHETTE E CONTRIBUTO FORFETARIO PER L'ANNO 2021

Il fornitore di etichette verifica annualmente il fatturato relativo all'ultimo esercizio chiuso. Sulla base di questo, calcola quindi il Contributo Ambientale dovuto per l'anno in corso come segue:

<u>FATTURATO DI ETICHETTE (EURO)</u>	<u>CONTRIBUTO AMBIENTALE FORFETARIO (EURO)</u>
100.000	280,00
100.001 - 250.000	370,00
250.001 - 500.000	1.000,00
500.001 - 1.000.000	1.540,00
1.000.001 - 1.500.000	1.840,00
1.500.001 - 2.000.000	2.690,00
> 2.000.000	2.690,00 + 0,084%

Modalità e Termini per la presentazione

Il modulo deve essere inviato esclusivamente tramite il servizio "Dichiarazioni online", fruibile direttamente all'indirizzo <https://dichiarazioni.conai.org>, oppure dall'homepage del sito www.conai.org.

Il Consorziato è tenuto a verificare l'avvenuta notifica di accettazione, che è il presupposto per ritenere valida la presentazione della dichiarazione.

Il modulo 6.14 va compilato da tutti i Consorziati che intendano avvalersi della procedura semplificata per etichette e deve essere presentato entro e non oltre il 31 marzo di ogni anno.



Nella home page del portale “Dichiarazioni online” nell’AREA DICHIARAZIONI DEL CONTRIBUTO, in base al materiale prevalente in peso di cui sono composte le etichette (alluminio, carta o plastica), il Consorziato seleziona il modulo 6.14 corrispondente dall’apposito menù in “Compilazione”.

Periodicità

Selezionare dall’apposito menù a tendina l’anno di riferimento della dichiarazione.

Dati anagrafici

È possibile modificare i dati anagrafici (ad esclusione di quelli identificativi dell’azienda), se diversi da quelli già riportati, andando nell’area “Modifica dati anagrafici” sulla barra in alto.



Il Contributo Ambientale risultante dalla dichiarazione deve essere versato previo ricevimento della relativa fattura da parte di CONAI.

Nelle fatture di prima cessione delle etichette, il fornitore, che si è avvalso di tale procedura semplificata, deve indicare la dicitura “Corrispettivo comprensivo del Contributo Ambientale CONAI già assolto per etichette” in luogo della dicitura “Contributo Ambientale CONAI assolto” che, per effetto delle modifiche di Statuto e Regolamento consortili, si riferisce esclusivamente alle merci imballate (imballaggi pieni).

Nel caso in cui il fornitore intendesse non esercitare la rivalsa sui clienti, in fattura può essere indicato “Corrispettivo non comprensivo del Contributo Ambientale CONAI già assolto per etichette”.

Determinazione del Contributo forfetario

Selezionare l’opzione corrispondente al fatturato di etichette registrato nell’esercizio precedente. Nel caso in cui il fatturato sia superiore a 2.000.000 di Euro, riportare nell’apposita cella nella colonna “Contributo Ambientale” il fatturato eccedente i 2.000.000 di Euro. Il sistema calcola in automatico l’importo in Euro dovuto sulla base della formula ivi riportata.

Alla riga “N. Ord. da indicare in fattura” indicare l’eventuale Numero d’Ordine che si desidera sia riportato nella fattura emessa da CONAI o dai rispettivi Consorzi di Filiera.

Invio della dichiarazione

Al termine della compilazione, cliccando il bottone “Invia dichiarazione” i dati vengono trasferiti a CONAI che trasmette contestualmente al dichiarante una “Ricevuta di presentazione”.

Cliccando il bottone “Invia dichiarazione”, il dichiarante si dichiara a tutti gli effetti responsabile della veridicità dei dati forniti a CONAI e si impegna a comunicare tempestivamente le variazioni che dovessero intervenire, per quanto di sua possibile conoscenza.

Rettifiche di dichiarazione

In Consultazione/Modifica il servizio consente di verificare lo stato delle dichiarazioni di ciascun utente e di correggere eventuali errori di compilazione.

Sono contrassegnate in modo differente le dichiarazioni "non modificabili" (perché CONAI ha già emesso la relativa fattura) e quelle "modificabili" (non ancora fatturate ma già accettate con il numero di protocollo). Per quelle non modificabili online, si dovrà compilare ed inviare a CONAI la dichiarazione in formato cartaceo disponibile anche sul sito www.conai.org, in Download documenti/Modulistica. La dichiarazione in formato cartaceo deve essere firmata dal legale rappresentante (o da persona delegata) prima dell'invio a CONAI a mezzo PEC (contributo.conai@legalmail.it).

Se la dichiarazione è firmata da una persona delegata, allegare delega se non già fornita in precedenza.



6.17 / PROCEDURA SEMPLIFICATA PER IMBALLAGGI IN SUGHERO

Spett.le **CONAI** - CONSORZIO NAZIONALE IMBALLAGGI
Servizio dichiarazioni online

Consulta le istruzioni

TIPO DI PERIODICITÀ	ANNO DI RIFERIMENTO
ANNUALE	2021

DATI ANAGRAFICI

Codice Socio:	Iscritto in quanto:
Denominazione o Ragione Sociale:	
Partita IVA:	Codice Fiscale:
Uff. Addetto:	Referente per la compilazione:
Tel:	email:

dichiara:

- di essere consorziata CONAI e di essere iscritta al Consorzio di Filiera relativo;
- i seguenti quantitativi di imballaggi da assoggettare a Contributo Ambientale per l'anno specificato, nel rispetto delle deliberazioni del Consiglio di Amministrazione del 6 febbraio 2003;

TIPOLOGIA IMBALLAGGIO	A	B	A x B
	Quantitativi assoggettati	Contributo Ambientale	Valore tot. contributo
	t	Euro/t	Euro
SUGHERO (PROCEDURA SEMPLIFICATA)		9,00	
N. Ord. da indicare in fattura			

Per il primo anno di utilizzo di tale procedura:

A = quantità totale dichiarata a CONAI in procedura ordinaria dell'anno precedente

Per gli **anni successivi**:

A = C + (C - D)

A = quantità da dichiarare per l'anno in corso

C = quantità effettivamente ceduta nell'anno precedente

D = quantità dichiarata a CONAI nell'anno precedente

Il dichiarante,

con l'invio della presente, si dichiara a tutti gli effetti responsabile della veridicità dei dati forniti a CONAI e si impegna a comunicare tempestivamente le variazioni che dovessero intervenire per quanto di sua possibile conoscenza. Il luogo del pagamento è Milano ai sensi dell'art. 1182, comma 1, c.c..

Data:

N.B. per il versamento dovuto si prega di attendere il ricevimento della/e fattura/e. Ricordiamo che i c/c su cui effettuare i versamenti sono diversi per ciascun materiale e per la procedura semplificata: ciascuna fattura riporta il c/c apposito.

 **invia dichiarazione**

 **indietro**

 **versione di stampa**

Istruzioni per la compilazione

Premessa

Il Consiglio di Amministrazione di CONAI, in data 6 febbraio 2003, tenuto conto della particolare tipologia degli imballaggi in sughero e del basso peso specifico del materiale, ha deliberato la forfetizzazione del versamento del Contributo Ambientale CONAI da parte dei produttori di imballaggi in sughero.

Modalità e Termini per la presentazione

Il modulo deve essere inviato esclusivamente tramite il servizio "Dichiarazioni online", fruibile direttamente all'indirizzo <https://dichiarazioni.conai.org>, oppure dall'home page del sito www.conai.org.

Il Consorziato è tenuto a verificare l'avvenuta notifica di accettazione, che è il presupposto per ritenere valida la presentazione della dichiarazione.


Il modulo 6.17 va compilato da tutti i Consorziati che intendano avvalersi della procedura semplificata per gli imballaggi in sughero e deve essere presentato entro e non oltre il 31 marzo di ogni anno.

Periodicità

Selezionare dall'apposito menù a tendina l'anno di riferimento della dichiarazione.

Dati anagrafici

È possibile modificare i dati anagrafici (ad esclusione di quelli identificativi dell'azienda), se diversi da quelli già riportati, andando nell'area "Modifica dati anagrafici" sulla barra in alto.



Determinazione del Contributo forfetario

Il Consorziato dichiara le quantità totali di imballaggi in sughero immessi al consumo nell'anno precedente.

Nella **colonna A** vanno indicati i quantitativi assoggettati a Contributo, da calcolare come di seguito indicato:

_____ per il **primo anno** di utilizzo di tale procedura riportare la quantità totale dichiarata a CONAI in procedura ordinaria nell'anno precedente;

_____ per gli **anni successivi**: calcolare le quantità da dichiarare per l'anno in corso (A) secondo la seguente formula:

A = C + (C-D) = quantità da dichiarare per l'anno in corso,
dove:

C = quantità effettivamente ceduta nell'anno precedente,

D = quantità dichiarata a CONAI nell'anno precedente.



• Sulla base di quanto dichiarato con il modulo 6.17 viene calcolato il Contributo Ambientale CONAI dovuto per l'anno in corso, da versare dopo il ricevimento della relativa fattura.

• Nelle fatture di vendita il fornitore, che si è avvalso di tale procedura semplificata, deve indicare la dicitura "Corrispettivo comprensivo del Contributo Ambientale CONAI già assolto per imballaggi in sughero" in luogo della dicitura "Contributo Ambientale CONAI assolto anche in prima cessione". Per effetto delle modifiche di Statuto e Regolamento consortili la storica dicitura "Contributo Ambientale CONAI assolto" si riferisce esclusivamente alle merci imballate (imballaggi pieni).

Nel caso in cui il fornitore intendesse non esercitare la rivalsa sui clienti, in fattura può essere indicato "Corrispettivo non comprensivo del Contributo Ambientale CONAI già assolto per imballaggi in sughero".

Nella **colonna B** è indicato il valore, espresso in Euro/t, del Contributo Ambientale CONAI relativo al materiale di imballaggio legno e determinato per il periodo di riferimento della dichiarazione.

Nella **colonna AxB** viene riportato l'importo in Euro ottenuto moltiplicando le quantità indicate nella colonna A per il Contributo Ambientale esposto nella colonna B.

Alla riga "N. Ord. da indicare in fattura" indicare l'eventuale Numero d'Ordine che si desidera sia riportato nella fattura emessa da CONAI o dai rispettivi Consorzi di Filiera.

Invio della dichiarazione

Al termine della compilazione, cliccando il bottone "Invia dichiarazione" i dati vengono trasferiti a CONAI che trasmette contestualmente al dichiarante una "Ricevuta di presentazione".

Cliccando il bottone "Invia dichiarazione", il dichiarante si dichiara a tutti gli effetti responsabile della veridicità dei dati forniti a CONAI e si impegna a comunicare tempestivamente le variazioni che dovessero intervenire, per quanto di sua possibile conoscenza.

Rettifiche di dichiarazione

In Consultazione/Modifica il servizio consente di verificare lo stato delle dichiarazioni di ciascun utente e di correggere eventuali errori di compilazione.

Sono contrassegnate in modo differente le dichiarazioni "non modificabili" (perché CONAI ha già emesso la relativa fattura) e quelle "modificabili" (non ancora fatturate ma già accettate con il numero di protocollo). Per quelle non modificabili online, si dovrà compilare ed inviare a CONAI la dichiarazione in formato cartaceo disponibile anche sul sito www.conai.org, in Download documenti/Modulistica. La dichiarazione in formato cartaceo deve essere firmata dal legale rappresentante (o da persona delegata) prima dell'invio a CONAI a mezzo PEC (contributo.conai@legalmail.it).

Se la dichiarazione è firmata da una persona delegata, allegare delega se non già fornita in precedenza.




6.20 / PROCEDURA CIRCOLARE CONAI 05/04/2012

Spett.le **CONAI** - CONSORZIO NAZIONALE IMBALLAGGI
Servizio dichiarazioni online

Consulta le istruzioni

TIPO DI PERIODICITÀ	ANNO DI RIFERIMENTO
ANNUALE	2020


















DATI ANAGRAFICI 	
Codice Socio:	Iscritto in quanto:
Denominazione o Ragione Sociale:	
Partita IVA:	Codice Fiscale:
Uff. Addetto:	Referente per la compilazione:
Tel:	email:

Determinazione delle quantità e Contributo Ambientale CONAI

MATERIALE IMBALLAGGIO	FASCIA CONTRIBUTIVA/TIPOLOGIA IMBALLAGGI	A	B
		Quantitativi già assoggettati a Contributo fino all'anno precedente (vedi istruzioni)	Quantitativi acquistati/importati non assoggettati a Contributo
		t	t
ACCIAIO			
ALLUMINIO			
CARTA	Altri imballaggi in carta		
	CPL - Contenitori per liquidi (poliaccoppiati)		
	Monomateriale		
	Poliaccoppiati di TIPO A (componente carta >= 90% e < 95%), diversi dai CPL		
	Poliaccoppiati di TIPO B (componente carta >= 80% e < 90%), diversi dai CPL		
	Poliaccoppiati di TIPO C (componente carta >= 60% e < 80%), diversi dai CPL		
	Poliaccoppiati di TIPO D (componente carta < 60%), diversi dai CPL		
LEGNO			
PLASTICA	FASCIA A		
	FASCIA B1		
	FASCIA B2		
	FASCIA C		
VETRO			
Totale			

MATERIALE IMBALLAGGIO	FASCIA CONTRIBUTIVA/TIPOLOGIA IMBALLAGGI	C	D=(C-A)
		Quantitativi che hanno terminato il ciclo di utilizzo, compresi quelli dispersi o fuoriusciti dal circuito	Quantità assoggettata
		t	t
ACCIAIO			
ALLUMINIO			
CARTA	Altri imballaggi in carta		
	CPL - Contenitori per liquidi (poliaccoppiati)		
	Monomateriale		
	Poliaccoppiati di TIPO A (componente carta >= 90% e < 95%), diversi dai CPL		
	Poliaccoppiati di TIPO B (componente carta >= 80% e < 90%), diversi dai CPL		
	Poliaccoppiati di TIPO C (componente carta >= 60% e < 80%), diversi dai CPL		
	Poliaccoppiati di TIPO D (componente carta < 60%), diversi dai CPL		
LEGNO			
PLASTICA	FASCIA A		
	FASCIA B1		
	FASCIA B2		
	FASCIA C		
VETRO			
Totale			

MATERIALE IMBALLAGGIO	FASCIA CONTRIBUTIVA/TIPOLOGIA IMBALLAGGI	E		
		Contributo Ambientale		
		Euro/t		
ACCIAIO		3,00		
ALLUMINIO		15,00		
CARTA	Altri imballaggi in carta		35,00 (fino al 31.05.2020)	55,00 (dall'1.06.2020)
	CPL - Contenitori per liquidi (poliaccoppiati)		55,00 (fino al 31.05.2020)	75,00 (dall'1.06.2020)
	Monomateriale			55,00 (dall'1.10.2020)
	Poliaccoppiati di TIPO A (componente carta >= 90% e < 95%), diversi dai CPL			55,00 (dall'1.10.2020)
	Poliaccoppiati di TIPO B (componente carta >= 80% e < 90%), diversi dai CPL			55,00 (dall'1.10.2020)
	Poliaccoppiati di TIPO C (componente carta >= 60% e < 80%), diversi dai CPL			55,00 (dall'1.10.2020)
	Poliaccoppiati di TIPO D (componente carta < 60%), diversi dai CPL			55,00 (dall'1.10.2020)
LEGNO		9,00		
PLASTICA	FASCIA A	150,00		
	FASCIA B1	208,00		
	FASCIA B2	436,00		
	FASCIA C	546,00		
VETRO		27,00 (fino al 30.06.2020)	31,00 (dall'1.07.2020)	
Totale				

MATERIALE IMBALLAGGIO	FASCIA CONTRIBUTIVA/TIPOLOGIA IMBALLAGGI	F=(DxE)	N. Ord. da indicare in fattura
		Valore totale contributo	 carica da dichiarazione precedente
		Euro	
ACCIAIO			
ALLUMINIO			
CARTA	Altri imballaggi in carta		
	CPL - Contenitori per liquidi (poliaccoppiati)		
	Monomateriale		
	Poliaccoppiati di TIPO A (componente carta >= 90% e < 95%), diversi dai CPL		
	Poliaccoppiati di TIPO B (componente carta >= 80% e < 90%), diversi dai CPL		
	Poliaccoppiati di TIPO C (componente carta >= 60% e < 80%), diversi dai CPL		
	Poliaccoppiati di TIPO D (componente carta < 60%), diversi dai CPL		
LEGNO			
PLASTICA	FASCIA A		
	FASCIA B1		
	FASCIA B2		
	FASCIA C		
VETRO			
Totale			

Il dichiarante,

con l'invio della presente, si dichiara a tutti gli effetti responsabile della veridicità dei dati forniti a CONAI e si impegna a comunicare tempestivamente le variazioni che dovessero intervenire per quanto di sua possibile conoscenza; si impegna inoltre a rendere disponibile, su richiesta di CONAI, tutta la documentazione comprovante la procedura adottata. Il luogo del pagamento è Milano ai sensi dell'art. 1182, comma 1, c.c..

Data:

N.B. per il versamento dovuto si prega di attendere il ricevimento della/e fattura/e. Ricordiamo che i c/c su cui effettuare i versamenti sono diversi per ciascun materiale e per la procedura semplificata: ciascuna fattura riporta il c/c apposito.

 indietro



versione di stampa



invia dichiarazione

Istruzioni per la compilazione

Premessa

Come previsto dalla circolare CONAI del 5 aprile 2012 (disponibile sul sito www.conai.org nell'Area Consorziati – sezione Circolari applicative) **per gli imballaggi riutilizzabili impiegati in sistemi di restituzione particolarmente controllati, certificati/verificabili** (tipo noleggio o mediante analoghe forme commerciali con trasferimenti a titolo non traslativo della proprietà) il Consiglio di amministrazione di CONAI ha deliberato, con decorrenza 1° aprile 2012:

_____ l'applicazione del Contributo Ambientale CONAI nel momento in cui l'imballaggio, facente parte dell'intero parco circolante, termina effettivamente il suo ciclo di riutilizzo o risulta comunque disperso o fuori dal circuito. Ne consegue che, il proprietario dell'imballaggio riutilizzabile non deve versare il Contributo Ambientale a CONAI (al momento dell'immissione al consumo) o al fornitore (che effettua la prima cessione), ma si impegna a dichiararlo e versarlo in seguito direttamente a CONAI;

_____ la dichiarazione e il versamento dovranno comprendere anche gli imballaggi smaltiti o riciclati a proprie spese, qualora lo stesso proprietario non sia in grado di documentare idoneamente l'impiego della materia prima (ottenuta dal riciclo degli imballaggi) per la produzione di altri imballaggi reimmessi nello stesso circuito.

In un'ottica di semplificazione, ai fini della determinazione del Contributo Ambientale dovuto, sono da considerare dismessi per primi gli imballaggi eventualmente già assoggettati al Contributo Ambientale CONAI (se idoneamente documentati) e facenti parte del parco circolante al 31.12.2019. Vedi Istruzioni colonna A da specificare comunque in sede di dichiarazione per l'anno 2020 da inviare a gennaio 2021.

Modalità e Termini per la presentazione

Il modulo deve essere inviato esclusivamente tramite il servizio "Dichiarazioni online", fruibile direttamente all'indirizzo <https://dichiarazioni.conai.org>, oppure dall'homepage del sito www.conai.org.

Il Consorziato è tenuto a verificare l'avvenuta notifica di accettazione, che è il presupposto per ritenere valida la presentazione della dichiarazione.

Il modulo 6.20 deve essere compilato dai Consorziati che si avvalgono della procedura agevolata per gli imballaggi riutilizzabili impiegati in sistemi di restituzione particolarmente controllati, certificati/verificabili e deve essere presentato entro il 20 gennaio di ogni anno.

Periodicità

Selezionare dall'apposito menù a tendina l'anno di riferimento della dichiarazione. Il Consorziato deve inviare un'unica dichiarazione riepilogativa dell'intero anno entro il 20 gennaio dell'anno successivo a quello di riferimento.

Dati anagrafici

È possibile modificare i dati anagrafici (ad esclusione di quelli identificativi dell'azienda), se diversi da quelli già riportati, andando nell'area "Modifica dati anagrafici" sulla barra in alto.

Determinazione delle quantità e Contributo Ambientale CONAI

Il Consorziato comunica a CONAI i dati necessari per la determinazione del Contributo Ambientale dovuto, sulla base dei quantitativi degli imballaggi che nel periodo hanno terminato il loro ciclo di riutilizzo o risultino comunque dispersi o fuori dal circuito.



Il dato delle quantità va espresso in tonnellate, con arrotondamento alla terza cifra decimale;
a titolo di esempio: 1 kg = 0,001 t, 100 kg = 0,100 t.

La tabella è suddivisa in alcune colonne:

Prime due colonne: i sei materiali di riferimento, le fasce contributive per il materiale plastica e le due tipologie (poliaccoppiati idonei al contenimento di liquidi e altri imballaggi) per il materiale carta.

Colonna A: vanno indicate le quantità (in t), suddivise per materiale di imballaggio e/o per fascia contributiva e/o per tipologia imballaggi già assoggettati a Contributo Ambientale e facenti parte del parco circolante al 31.12.2019. In tale colonna devono essere inseriti esclusivamente i quantitativi di imballaggi ancora in circolazione al 31.12.2019 per i quali sussista idonea documentazione comprovante l'effettivo pagamento del Contributo Ambientale CONAI in un periodo precedente; ad es. da fatture dei fornitori e/o da dichiarazioni periodiche a CONAI.





La compilazione di tale colonna è facoltativa e deve riportare i quantitativi complessivamente assoggettati a Contributo Ambientale CONAI prima del 31.12.2019 senza distinzione rispetto a eventuali variazioni intervenute nel tempo sul Contributo unitario.

Le aziende che hanno presentato la dichiarazione modulo 6.20 per l'anno 2019 riportano in

questa colonna il saldo risultante dalla colonna D della stessa dichiarazione.

Nelle fatture relative ai trasferimenti di imballaggi effettuati sul territorio nazionale a titolo non traslativo della proprietà, deve essere apporata la dicitura “ Imballaggi non assoggettati a Contributo Ambientale – circolare CONAI del 05.04.2012”.

In caso di mancata restituzione degli imballaggi trasferiti a titolo non traslativo della proprietà, sulle fatture di addebito di eventuali penalità, deve essere applicato il Contributo Ambientale CONAI (peso in tonnellate per Contributo in vigore).

Colonna B: vanno indicate le quantità (in t), suddivise per materiale di imballaggio e/o per fascia contributiva e/o per tipologia imballaggi acquistati e/o importati non assoggettati a Contributo Ambientale nel 2020.

Colonna C: vanno indicate le quantità (in t), suddivise per materiale di imballaggio e/o per fascia contributiva e/o per tipologia imballaggi che nel periodo 1° gennaio – 31 dicembre 2020 hanno terminato il loro ciclo di riutilizzo, ivi compresi quelli smaltiti o riciclati a proprie spese, qualora il proprietario non sia in grado di documentare idoneamente l'impiego della materia prima (ottenuta dal riciclo degli imballaggi) per la produzione di altri imballaggi reimmessi nello stesso circuito (ad es. attraverso documenti di consegna degli imballaggi non più utilizzabili o rotti – in conto lavorazione – ad un terzo con incarico di utilizzare la materia prima ottenuta dal riciclo degli stessi per produrre nuovi imballaggi da reimmettere nello stesso circuito).



Non vanno ricompresi in questa colonna gli imballaggi esportati o quelli dispersi o fuoriusciti dal circuito fuori dal territorio nazionale (la destinazione estera deve risultare da idonea documentazione).

Colonna D (C - A): viene riportato il saldo derivante dalla differenza tra l'importo della colonna C e quello della colonna A, suddiviso per materiale di imballaggio e/o per fascia contributiva e/o per tipologia imballaggi. Qualora il saldo fosse negativo, lo stesso, espresso in tonnellate, dovrà essere riportato – in valore assoluto – nella colonna A della dichiarazione del periodo successivo (ad es. colonna C = 100; colonna A = 150; saldo colonna D = -50. In tal caso nella colonna A della successiva dichiarazione per l'anno 2021 dovrà essere riportato 50 e non -50).



Per i materiali carta, legno, plastica (fasce B2 e C) e vetro sono variati i valori del Contributo.

Colonna E: è indicato il valore, espresso in Euro/t, del Contributo Ambientale CONAI relativo a materiali di imballaggio/fasce contributive/tipologie imballaggi e determinato per il periodo di riferimento della dichiarazione.

Colonna F (D x E): è compilata automaticamente solo nel caso in cui il saldo della colonna D sia positivo.

Alla colonna "N. Ord. da indicare in fattura" indicare l'eventuale Numero d'Ordine che si desidera sia riportato nella fattura emessa da CONAI o dai rispettivi Consorzi di Filiera.

È possibile caricare il Numero d'Ordine dalla precedente dichiarazione cliccando il bottone "carica da dichiarazione precedente".



La formulazione del Numero d'Ordine è libera. Si precisa che ciascun materiale sarà fatturato da un diverso Consorzio di Filiera.

Invio della dichiarazione

Al termine della compilazione, cliccando il bottone "Invia dichiarazione" i dati vengono trasferiti a CONAI che trasmette contestualmente al dichiarante una "Ricevuta di presentazione".

Cliccando il bottone "Invia dichiarazione", il dichiarante si dichiara a tutti gli effetti responsabile della veridicità dei dati forniti a CONAI, si impegna a comunicare tempestivamente le variazioni che dovessero intervenire, per quanto di sua possibile conoscenza, nonché a rendere disponibile, su richiesta di CONAI, tutta la documentazione comprovante la procedura adottata.

Il giorno lavorativo successivo CONAI trasmette al dichiarante la notifica di accettazione, nella quale si conferma che la dichiarazione in oggetto ha superato i preliminari controlli ed è stata accettata attraverso l'assegnazione di un numero di protocollo.



Prima dell'invio della dichiarazione, verificare che il CONAI abbia riscontrato la richiesta di utilizzo della specifica procedura da parte dell'azienda dichiarante.

Rettifiche di dichiarazione

In Consultazione/Modifica il servizio consente di verificare lo stato delle dichiarazioni di ciascun utente e di correggere eventuali errori di compilazione.

Sono contrassegnate in modo differente le dichiarazioni "non modificabili" (perché CONAI ha già emesso la relativa fattura) e quelle "modificabili" (non ancora fatturate ma già accettate con il numero di protocollo). Per quelle non modificabili online, si dovrà compilare ed inviare a CONAI la dichiarazione in formato cartaceo disponibile anche sul sito www.conai.org, in Download documenti/Modulistica. La dichiarazione in formato cartaceo deve essere firmata dal legale rappresentante (o da persona delegata) prima dell'invio a CONAI a mezzo PEC (contributo.conai@legalmail.it).


Se la dichiarazione è firmata da una persona delegata, allegare delega se non già fornita in precedenza.



Area Richiesta di Regolarizzazione

Modello di Autodenuncia

100



MODELLO DI AUTODENUNCIA

Spett.le **CONAI** - CONSORZIO NAZIONALE IMBALLAGGI
Servizio dichiarazioni online

[Consulta le istruzioni](#)

DATI ANAGRAFICI

Codice Socio:	Iscritto in quanto:
Denominazione o Ragione Sociale:	
Partita IVA:	Codice Fiscale:
Uff. Addetto:	Referente per la compilazione:
Tel:	email:

Con la presente dichiara di voler definire la propria posizione secondo la procedura prevista dall'art. 13, comma 8, del Regolamento CONAI.

A tal fine dichiara:

- di essere iscritta a CONAI;

- di essere incorsa nelle seguenti violazioni degli obblighi consortili *:

- omessa applicazione del Contributo Ambientale;
- omessa o insufficiente **indicazione** del Contributo Ambientale in fattura, tale da impedire l'accertamento dell'effettiva applicazione;
- omessa **** presentazione** della dichiarazione del Contributo Ambientale CONAI;
- dichiarazione incompleta e/o non corretta del Contributo Ambientale CONAI;
- utilizzo non corretto delle procedure di esenzione per le esportazioni;
- altro:

note da indicare per causale ALTRO:

per il seguente periodo:

dal (mese) (anno) al (mese) (anno)

Dichiara altresì di volersi avvalere della procedura di regolarizzazione agevolata che CONAI ha introdotto con effetto dal 20 febbraio 2019.

Si impegna quindi a dichiarare il Contributo Ambientale CONAI, seguendo le modalità indicate nella presente Guida, entro 30 giorni dall'invio della presente e/o a rettificare altre eventuali infrazioni commesse.

* Art. 13 del Regolamento CONAI.

** Si considera omessa anche la dichiarazione inviata oltre 30 giorni dalla scadenza del termine di presentazione.

Il **dichiarante** è a tutti gli effetti responsabile della veridicità dei dati forniti a CONAI e si impegna a comunicare tempestivamente le variazioni che dovessero intervenire, per quanto di sua possibile conoscenza.

Data:

[← indietro](#)

[✉ invia dichiarazione](#)

Istruzioni per la compilazione

PREMESSA

Il Consorziato che desidera regolarizzare la propria posizione rispetto ad infrazioni commesse nell'applicazione della normativa CONAI, può avvalersi di una procedura cosiddetta di "autodenuncia" (art. 13, comma 8, del Regolamento), a condizione che informi spontaneamente CONAI della propria posizione prima dell'avvio di controlli di cui all'art. 11 del Regolamento. Infatti, ferma restando l'applicazione degli interessi di mora dovuti (art. 12 del Regolamento), nessuna sanzione si applica nei confronti di coloro che, prima dell'avvio dei controlli di cui all'art. 11 del Regolamento, autodenunciano l'infrazione commessa, liquidando (calcolando) e dichiarando il Contributo Ambientale dovuto con le modalità prescritte, entro 30 giorni dalla presentazione della stessa autodenuncia e versando tale Contributo al ricevimento delle fatture emesse dal CONAI.



Il modello di autodenuncia non può esplicitare gli effetti di cui all'art. 13, comma 8, del Regolamento, nel caso in cui il Consorziato abbia ricevuto una comunicazione scritta di avvio dei controlli da parte di CONAI, ai sensi dell'art. 11 del Regolamento.

MODALITÀ E TERMINI PER LA PRESENTAZIONE

Il modello di autodenuncia deve essere inviato tramite il servizio Dichiarazioni online (selezionando l'area del sito Richiesta di regolarizzazione) oppure a mezzo raccomandata A.R. (Via Pompeo Litta 5 - 20122 Milano) prima dell'avvio dei controlli di cui all'art. 11 del Regolamento nei confronti dello stesso Consorziato.



Il modello di autodenuncia in formato cartaceo deve essere firmato dal legale rappresentante prima dell'invio a CONAI.

DATI ANAGRAFICI

È possibile modificare i dati anagrafici (ad esclusione di quelli identificativi dell'azienda), se diversi da quelli già riportati andando nell'area "Modifica dati anagrafici" sulla barra in alto.

INDICAZIONE DELLE INFRAZIONI


In corrispondenza dell'elenco delle violazioni, barrare la casella relativa ad una o più infrazioni commesse. La voce "altro" deve essere barrata esclusivamente per tipologie di infrazioni alle norme consortili diverse dalle precedenti (art. 13 del Regolamento), che vanno esplicitate nella riga corrispondente. Indicare, inoltre, il periodo (mese e anno) durante il quale sono state commesse le infrazioni sopra indicate.



Si ricorda che il Consorziato deve regolarizzare la propria posizione entro 30 giorni dalla presentazione del modello di autodenuncia.

INVIO DELLA DICHIARAZIONE

Al termine della compilazione, cliccando il bottone "Invia dichiarazione" i dati vengono trasferiti a CONAI che trasmette contestualmente al dichiarante una "Ricevuta di presentazione". Cliccando il bottone "Invia dichiarazione", il dichiarante si dichiara a tutti gli effetti responsabile della veridicità dei dati forniti a CONAI, si impegna a comunicare tempestivamente le variazioni che dovessero intervenire, per quanto di sua possibile conoscenza.



PROCEDURA AGEVOLATA DI REGOLARIZZAZIONE



CONAI ha introdotto - con effetto dal 20 febbraio 2019 - una **procedura agevolata di regolarizzazione** per le aziende che spontaneamente intendano regolarizzare concretamente la posizione senza frapporre alcun ostacolo per la determinazione del Contributo ambientale CONAI dovuto nei tempi previsti dalle vigenti disposizioni consortili. Tale procedura prevede in particolare:

- che l'accertamento **sia limitato agli ultimi 5 anni** (anziché 10) **precedenti alla data di invio dell'autodenuncia**, sempre che non siano già stati avviati controlli ai sensi dell'art. 11 del Regolamento consortile;
- la possibilità di **rateizzare** le somme dovute al CONAI (per contributo e interessi di mora) **fino a 36 mesi**.

Restano altresì fermi sia il termine per l'invio delle dichiarazioni dopo l'autodenuncia (30 giorni) sia la non applicazione di sanzioni da parte del CONAI.


Le agevolazioni (che comunque non possono essere intese come rinuncia preventiva del CONAI al Contributo ambientale CONAI dovuto dall'impresa nell'ultimo decennio) operano alle seguenti condizioni e decadono automaticamente qualora venga meno anche una sola di esse:

- **invio entro il termine** di 30 giorni dalla data di presentazione dell'autodenuncia, delle dichiarazioni periodiche al CONAI riferite ai 5 anni antecedenti alla stessa autodenuncia;
- **regolare pagamento** delle somme dovute al CONAI a qualunque titolo.



Area Richieste Esenzione/ Rimborso per export e per altri casi

6.5 Esenzione ex-ante	106
6.5 Esenzione ex-ante - Fornitori	108
6.6 Rimborso ex-post	118
6.6 Bis Rimborso ex-post da semplificata import 6.2	126
Rimborso da 6.10	130
Rimborso ex-post per imballaggi primari di dispositivi medici/prodotti farmaceutici	136



6.5 ESENZIONE EX-ANTE

Spett.le **CONAI** - CONSORZIO NAZIONALE IMBALLAGGI
Servizio dichiarazioni online

[Consulta le istruzioni](#)

DATI ANAGRAFICI



Codice Socio:	Iscritto in quanto:
Denominazione o Ragione Sociale:	
Partita IVA:	Codice Fiscale:
Uff. Addetto:	Referente per la compilazione:
Tel:	email:

Nel rispetto delle disposizioni regolamentari in merito alle modalità di applicazione dell'esenzione del Contributo Ambientale CONAI,
dichiara

che i seguenti quantitativi di imballaggi espressi in tonnellate costituiranno per l'anno **2021** il Plafond di cui all'art. 4, comma 10, del Regolamento CONAI:

		ACCIAIO INSERISCI			ALLUMINIO INSERISCI			CARTA INSERISCI						
		Totale	PIENI	VUOTI	Totale	PIENI	VUOTI	FASCIA 1		FASCIA 2		Totale	PIENI	VUOTI
								Fino al 31.05.2020	Dal 1.06.2020	Fino al 31.05.2020	Dal 1.06.2020			
A	Vendite estere anno precedente	t												
B	Acquisti esenti (con plafond) anno precedente	t												
C	Vendite totali anno precedente	t												
D	Plafond anno corrente (A/C x 100)	%												
E	Saldo esenzioni anno precedente (A-B)	t												
F	Contributo Ambientale CONAI	Euro/t	3,00		15,00		35,00	55,00	55,00	75,00				
G	Importo a saldo (E x F)*	Euro												

		LEGNO INSERISCI			PLASTICA INSERISCI				Totale	PIENI	VUOTI
		Totale	PIENI	VUOTI	FASCIA A	FASCIA B1	FASCIA B2	FASCIA C			
A	Vendite estere anno precedente	t									
B	Acquisti esenti (con plafond) anno precedente	t									
C	Vendite totali anno precedente	t									
D	Plafond anno corrente (A/C x 100)	%									
E	Saldo esenzioni anno precedente (A-B)	t									
F	Contributo Ambientale CONAI	Euro/t	9,00		150,00	208,00	436,00	546,00			
G	Importo a saldo (E x F)*	Euro									

		VETRO INSERISCI				
		Fino al 30.06.2020	Dal 01.07.2020	Totale	PIENI	VUOTI
A	Vendite estere anno precedente	t				
B	Acquisti esenti (con plafond) anno precedente	t				
C	Vendite totali anno precedente	t				
D	Plafond anno corrente (A/C x 100)	%				
E	Saldo esenzioni anno precedente (A-B)	t				
F	Contributo Ambientale CONAI	Euro/t	27,00	31,00		
G	Importo a saldo (E x F)*	Euro				

Determinazione del plafond anno corrente applicabile a tutti i materiali,
in alternativa al calcolo per singolo materiale (riga D)

H	Fatturato estero	
I	Fatturato complessivo	
L	Plafond Anno Corrente (H / I x 100) per tutti i materiali	

* Se l'importo è negativo CONAI emetterà fattura verso il Dichiarante; se positivo, CONAI emetterà nota di credito a favore del Consorziato stesso.

Fornitori presso i quali sono stati effettuati acquisti di imballaggi in esenzione (con procedura ex-ante)

AZIONI	CODICE FISCALE	ACCIAIO	ALLUMINIO	CARTA		LEGNO	PLASTICA				VETRO	NOTE
				FASCIA 1	FASCIA 2		FASCIA A	FASCIA B1	FASCIA B2	FASCIA C		
TOTALE												



nuovo fornitore



carica da file



carica da anno precedente



cancella tutto

- di richiedere ai propri fornitori l'esenzione dal Contributo Ambientale CONAI per singolo ordine nel limite massimo dei Plafond indicati;
- sin da ora la sua disponibilità a documentare a CONAI la presente dichiarazione, nel rispetto delle disposizioni del Regolamento consortile;
- con l'invio della presente, di essere responsabile a tutti gli effetti della veridicità dei dati forniti a CONAI e si impegna a comunicare tempestivamente le variazioni che dovessero intervenire, per quanto di sua possibile conoscenza.

Il luogo del pagamento è Milano ai sensi dell'art. 1182, comma 1, c.c.

← indietro



versione di stampa

→ continua

Elenco allegati (vedi istruzioni)

Documento non obbligatorio

Scheda Tecnica (clicca qui per caricare il file)

File caricati:

0

Documento non obbligatorio

Fatture a campione dei fornitori di imballaggi indicati nella presente richiesta di esenzione (clicca qui per caricare il file)

File caricati:

0

Documento non obbligatorio

Modello di Dichiarazione IVA (Quadri VE e VF) o autocertificazione della società da allegare in attesa della trasmissione della Dichiarazione Iva all'Agenzia delle Entrate (clicca qui per caricare il file)

File caricati:

0

Elenco Clienti aventi sede a San Marino ai quali sono stati ceduti imballaggi, i cui quantitativi sono stati considerati nella presente richiesta di esenzione

AZIONI	CODICE FISCALE



nuovo cliente



carica da file



cancella tutto

Codice IBAN

Indicare il codice IBAN del conto corrente sul quale CONAI potrà bonificare il saldo dei crediti spettanti al Consorziato

□□ - □□ - □ - □□□□□□ - □□□□□□ - □□□□□□□□□□□□□□□□



carica da anno precedente

Data:

← indietro



versione di stampa



invia dichiarazione

6.5 Esenzione ex-ante - Fornitori

Spett.le:

Denominazione o Ragione Sociale

Indirizzo

Partita IVA / Codice fiscale

Oggetto: dichiarazione di esportazione di imballaggi pieni/vuoti ai sensi dell'art. 4, comma 10, del Regolamento CONAI.

Richiesta di esenzione dal Contributo Ambientale CONAI attraverso la procedura ex-ante nel limite del plafond indicato.

1

Denominazione o Ragione sociale

Via/Piazza

CAP Città Provincia

Codice fiscale Partita IVA

Con la presente dichiara di essere Consorziata CONAI.

Nel rispetto delle disposizioni regolamentari in merito alle modalità di applicazione dell'esenzione del Contributo Ambientale CONAI per l'attività in oggetto,

dichiara

2

di aver esportato nell'anno solare precedente le seguenti percentuali sul totale di imballaggi venduti per singolo materiale, che costituiranno per l'anno 2021 il plafond di cui all'art. 4, comma 10, del Regolamento CONAI:

Materiale	% plafond		
Acciaio	<input type="text"/>		
Alluminio	<input type="text"/>		
Carta	<hr/>		
Fascia 1	<input type="text"/>	Plafond unico per materiale CARTA	<input type="text"/>
Fascia 2	<input type="text"/>		
Legno	<input type="text"/>		
Plastica	<hr/>		
Fascia A	<input type="text"/>	Fascia C	<input type="text"/>
Fascia B1	<input type="text"/>	Plafond unico per materiale PLASTICA	<input type="text"/>
Fascia B2	<input type="text"/>		
Vetro	<input type="text"/>		

- di richiedere l'esenzione dal Contributo Ambientale CONAI per singolo ordine nel limite massimo dei plafond indicati, secondo le modalità previste dalla stessa procedura.

- di richiedere (barrare la casella solo in caso di scelta della seguente opzione):

- per il materiale CARTA, l'applicazione della percentuale unica per materiale al posto di quelle specifiche per singola fascia
- per il materiale PLASTICA, l'applicazione della percentuale unica per materiale al posto di quelle specifiche per singola fascia

- per i soli imballaggi in plastica biodegradabile e compostabile di richiedere l'applicazione della percentuale di esenzione del % (inserire eventuale percentuale di esenzione calcolata autonomamente dal consorzio).

Il dichiarante, con la sottoscrizione della presente, si dichiara a tutti gli effetti responsabile della veridicità dei dati forniti a CONAI e si impegna a comunicare tempestivamente le variazioni che dovessero intervenire, per quanto di sua possibile conoscenza.

Luogo e Data

In fede (il legale rappresentante)

Istruzioni per la compilazione

La procedura “ex-ante” si basa sulla determinazione della quota di imballaggi che si prevede siano destinati all’esportazione. Su questa quota, definita “plafond”, il Consorziato/esportatore può richiedere preventivamente l’esenzione dal Contributo Ambientale CONAI. Il plafond, espresso in percentuale, viene stabilito sulla base delle risultanze dell’anno precedente e viene calcolato sulle quantità di ogni singolo materiale e, per la plastica e la carta, rispettivamente per ciascuna fascia contributiva e per tipologia di imballaggi.

Tale procedura sarà di norma adottata da imprese che utilizzano imballaggi oggetto di prima cessione. È invece preferibile che gli esportatori di imballaggi oggetto di cessioni successive alla prima, utilizzino la procedura “ex-post” (modulo 6.6), secondo le modalità previste nelle relative istruzioni.



Ai fini della determinazione del plafond di esenzione, in alternativa alla modalità di calcolo basata sulle quantità in peso (esportate/vendute complessivamente) di ogni singolo materiale, è possibile prendere come

base di riferimento il rapporto percentuale dei valori in euro delle esportazioni rispetto al fatturato (rilevabile dalla dichiarazione IVA). In questo caso, la percentuale di plafond spettante è unica per tutti i materiali.

Con il modulo 6.5 il Consorziato, oltre a comunicare il plafond di esenzione per l’anno in corso, determina il saldo a debito o a credito verso CONAI, per ciascun materiale, dato dalla differenza tra gli acquisti esenti e le esportazioni effettuate nell’anno precedente. In sostanza, il modulo 6.5 ha una triplice funzione:

- comunicazione della percentuale di esenzione, con le relative modalità di calcolo;
- dichiarazione del Contributo Ambientale dovuto – per ciascun materiale – in caso di acquisti esenti superiori alle esportazioni effettuate nell’anno precedente;
- richiesta di rimborso del Contributo Ambientale in caso di esportazioni superiori agli acquisti esenti effettuati nell’anno precedente.



Per il saldo a debito o a credito è prevista una soglia minima di fatturazione o di emissione di nota di credito fino a 100,00 Euro per ciascun materiale. CONAI quindi non fatturerà né rimborserà importi a debito o a credito del Consorziato fino a concorrenza di tale soglia, per ciascun materiale, risultante dal modulo 6.5, che sarà comunque oggetto di analisi e riscontro da parte di CONAI.



Modalità e Termini per la presentazione

Il modulo deve essere inviato esclusivamente tramite il servizio "Dichiarazioni online", fruibile direttamente all'indirizzo <https://dichiarazioni.conai.org>, oppure dall'home page del sito www.conai.org.

Il Consorziato è tenuto a verificare l'avvenuta "ricevuta di presentazione", che è il presupposto per ritenere valida la presentazione della dichiarazione.



Per i crediti risultanti dai moduli 6.5 CONAI, le richieste di rimborso pervenute con un ritardo contenuto entro i 30 giorni dalla scadenza del termine non sono respinte, ma viene riconosciuto un rimborso pari al 75% dell'importo spettante. Rimane l'obbligo di versamento del Contributo Ambientale dovuto per i saldi a debito comunque fatturati da CONAI.

Il Consorziato determina il plafond per ogni materiale/fascia contributiva di cui intende avvalersi dell'esenzione, compila il modulo 6.5 e lo invia a CONAI **entro e non oltre l'ultimo giorno del mese di febbraio** dell'anno stesso in cui intende acquistare in esenzione (fa fede la data di presentazione tramite il servizio dichiarazioni online). Qualora tale termine coincida con un giorno festivo, lo stesso deve intendersi prorogato al primo giorno successivo non festivo.

Contestualmente all'invio del modulo 6.5 a CONAI, e comunque entro la fine del mese di febbraio, il Consorziato richiede ai propri fornitori l'esenzione dal Contributo Ambientale entro i limiti dei plafond dichiarati, attraverso l'invio del modulo 6.5 Fornitori.

Non è necessario, quindi, attendere alcuna autorizzazione scritta da parte di CONAI. Il plafond, espresso in percentuale per ogni materiale/fascia contributiva, determina la diminuzione (nella stessa percentuale) del Contributo Ambientale che verrà applicato dai fornitori dell'esportatore. Fino alla determinazione del nuovo plafond e al massimo fino alla fine del mese di febbraio dell'anno successivo, i Consorziati possono utilizzare il plafond dell'anno precedente.

CASI PARTICOLARI

Chiusura del plafond




Nel modulo 6.5 chiusura plafond non è prevista la compilazione delle righe C e D.

Data la specifica triplice funzione del modulo 6.5, lo stesso deve essere inviato a CONAI anche nel caso in cui il Consorziato non intenda più avvalersi della procedura "ex-ante", ma debba solo definire la sua posizione di credito/debito verso CONAI. A tal fine il Consorziato procederà alla compilazione del **modulo 6.5 Esenzione ex-ante chiusura plafond** (presente nell'area Richieste esenzione/rimborso per export del sito dichiarazioni online).

6.5 ESENZIONE EX-ANTE CHIUSURA PLAFOND

Spett.le **CONAI** - CONSORZIO NAZIONALE IMBALLAGGI
Servizio dichiarazioni online

Consulta le istruzioni

DATI ANAGRAFICI 	
Codice Socio:	Iscritto in quanto:
Denominazione o Ragione Sociale:	
Partita IVA:	Codice Fiscale:
Uff. Addetto:	Referente per la compilazione:
Tel:	email:

Nel rispetto delle disposizioni regolamentari in merito alle modalità di applicazione dell'esenzione del Contributo Ambientale CONAI,

dichiara

di voler "chiudere" il plafond per l'anno:

2021

2020

Cessazione dell'attività da parte del Consorziato

Analoga procedura potrà essere seguita dal Consorziato che abbia cessato l'attività in corso d'anno e che, per lo stesso anno, si sia avvalso della procedura "ex-ante".

Controlli da parte di CONAI

In base a quanto fissato dallo Statuto e dal Regolamento consortile, CONAI si riserva di verificare in qualunque momento – quindi anche dopo l'erogazione dei rimborsi o la fatturazione dei saldi a debito – la sussistenza dei requisiti e la congruità degli importi e dei plafond di esenzione. CONAI ha quindi facoltà di richiedere documentazioni aggiuntive: documentazione doganale/Intrastat, elenco delle fatture di acquisto/vendita del materiale, dichiarazione IVA e altra documentazione anche ai clienti e/o fornitori del Consorziato che richiede l'esenzione. Le dichiarazioni non veritiere da parte del Consorziato o quelle dichiarazioni per le quali non è possibile verificare la congruità degli importi dichiarati comportano la perdita del beneficio di esenzione in procedura "ex-ante". CONAI ha inoltre facoltà di irrogare sanzioni ai propri Consorziati nel caso di infrazioni a quanto stabilito dallo Statuto e dal Regolamento CONAI.

Compilazione del modulo 6.5 Esenzione ex-ante

Dati anagrafici

È possibile modificare i dati anagrafici (ad esclusione di quelli identificativi dell'azienda), se diversi da quelli già riportati, andando nell'area "Modifica dati anagrafici" sulla barra in alto.

Determinazione del plafond

Il Consorziato dichiara a CONAI i quantitativi di imballaggi esportati nell'anno precedente e le vendite totali di imballaggi effettuate nel medesimo periodo. Il rapporto tra queste due quantità determina, per ciascun materiale/fascia contributiva, i nuovi plafond da applicare nel corso dell'anno 2021.

Per inserire i dati richiesti, cliccare sul collegamento "inserisci", posizionato al di sotto del nome del materiale per cui si intende chiedere l'esenzione, che aprirà automaticamente la finestra "modifica dettaglio prodotto".



Per i materiali che hanno subito variazioni del Contributo Ambientale in corso d'anno, è obbligatoria la compilazione distintamente per periodo infrannuale.

Per i materiali plastica e carta, i quantitativi dovranno essere indicati distintamente, per ciascuna fascia contributiva.

Modifica dettaglio prodotto			ACCIAIO		
			Totale	PIENI	VUOTI
A	Vendite estere anno precedente	t			
B	Acquisti esenti (con plafond) anno precedente	t			
C	Vendite totali anno precedente	t			
D	Plafond anno corrente (A/C x 100)	%			
E	Saldo esenzioni anno precedente (A-B)	t			
F	Contributo Ambientale CONAI	Euro/t	3,00		
G	Importo a saldo (E x F)*	Euro			

Plafond calcolato su valori di fatturato.

Il dichiarante conferma che le quantità inserite sono in tonnellate.

✓ conferma

↶ annulla

Nella **riga A** va indicato, per ciascun materiale/fascia contributiva di cui si chiede l'esenzione, il peso totale degli imballaggi relativi alle vendite estere effettuate nell'anno precedente e la relativa suddivisione tra imballaggi pieni e vuoti.

Nella **riga B** va indicato il peso degli imballaggi acquistati in esenzione nell'anno precedente, per ciascun materiale/fascia contributiva. Il dato dovrà, inoltre, essere dettagliato, distintamente per materiale/fascia contributiva e suddiviso per ciascun fornitore, nella sezione "Fornitori presso i quali sono stati effettuati acquisti di imballaggi in esenzione (con procedura "ex-ante")".

Nella **riga C** va indicato il peso degli imballaggi relativi alle vendite totali (Italia+Estero) effettuate nell'anno precedente.

Nella **riga D** viene riportato il valore in percentuale (**senza decimali**) ottenuto dal rapporto tra il peso degli imballaggi esportati riportato nella riga A e il peso degli imballaggi relativi alle vendite totali riportato nella riga C, che costituirà il plafond di esenzione comunicato a CONAI e da richiedere ai propri fornitori. Per i materiali che nel corso dell'anno precedente hanno subito variazioni del Contributo Ambientale, il plafond è determinato sulla base delle quantità complessive.

Nella **riga E** viene riportato il saldo esenzioni, costituito dalla differenza di A meno B.

Nella **riga F** è già riportato il valore del Contributo Ambientale CONAI (Euro/t) relativo al periodo considerato per ciascun materiale/fascia contributiva.


Nella **riga G** viene riportato l'importo a saldo (in Euro), ottenuto dalla moltiplicazione del saldo esenzioni riportato nella riga E per il valore (Euro/t) del Contributo Ambientale CONAI riportato nella riga F.

! - Riga A


Il dato delle quantità va espresso in tonnellate, con arrotondamento alla terza cifra decimale; a titolo di esempio: 1 kg = 0,001 t, 100 kg = 0,100 t.

La procedura "ex-ante" non può essere utilizzata per gli imballaggi prodotti ed esportati dallo stesso Consorziato.

Tra gli imballaggi esportati non possono essere considerati quelli documentati da fatture di acquisto con la sola dicitura "Contributo Ambientale CONAI assolto" a meno che il fornitore abbia rilasciato una scheda extracontabile con evidenza del Contributo addebitato, per materiale.

 Guida CONAI, Volume 1, parte prima, paragrafo 4.2.3, disponibile sul sito www.conai.org in Download documenti/Guida al Contributo.

Tra gli imballaggi esportati possono essere considerati solo gli imballaggi che sono stati assoggettati a Contributo in maniera ordinaria dal fornitore. In caso di applicazione del Contributo con percentuale di abbattimento del peso (ad. es. sui pallet), va considerato, tra gli imballaggi esportati, il peso al netto dell'abbattimento.

 Guida CONAI, Volume 1, parte prima, capitolo 8, disponibile sul sito www.conai.org in Download documenti/Guida al Contributo.


Vedi - Riga B

Sezione Fornitori e peso degli imballaggi acquistati in esenzione e relative istruzioni.

! - Riga B

Non possono essere considerati in questo campo i quantitativi di imballaggio rilevati da fatture con la sola dicitura "Contributo Ambientale CONAI assolto" a meno che il fornitore abbia rilasciato una scheda

extracontabile con evidenza del Contributo addebitato, per materiale.

 Guida CONAI, Volume 1, parte prima, paragrafo 4.2.3, disponibile sul sito www.conai.org in Download documenti/Guida al Contributo.



Ai sensi dell'art. 4, comma 10, del Regolamento, CONAI può procedere alla compensazione dei saldi a credito con i Contributi Ambientali CONAI altrimenti dovuti.

Completati i necessari riscontri, per saldi negativi (vale a dire che le quantità acquistate in esenzione sono superiori alle quantità effettivamente esportate) CONAI emetterà la relativa fattura; per saldi positivi (cioè le quantità acquistate in esenzione sono inferiori rispetto alle quantità effettivamente esportate) CONAI provvederà all'emissione della nota di credito a favore del Consorziato, semprechè in regola con le norme consortili.

Ai fini della determinazione del plafond di esenzione, in alternativa alla modalità di calcolo basata sulle quantità in peso (esportate/vendute complessivamente) di ogni singolo materiale/fascia contributiva, è possibile prendere come base di riferimento il rapporto percentuale dei valori in euro delle esportazioni rispetto al fatturato (rilevabile dalla dichiarazione IVA). In questo caso, la percentuale di plafond spettante è unica per tutti i materiali.

Nella riga H va indicato il valore del fatturato estero.

Nella riga I va indicato il valore del fatturato complessivo.

Nella riga L viene riportato il valore in percentuale (**senza decimali**) ottenuto dal rapporto tra il fatturato estero riportato nella riga H e il fatturato complessivo riportato nella riga I, che costituirà il plafond di esenzione comunicato a CONAI e da richiedere ai propri fornitori.

Nel caso in cui il Consorziato decida di determinare il plafond con questa modalità, i saldi a debito o a credito di fine anno continueranno comunque ad essere determinati attraverso la contrapposizione delle quantità esportate (riga A) con quelle acquistate in esenzione dal Contributo Ambientale CONAI (riga B) nell'anno di riferimento.

Fornitori e peso degli imballaggi acquistati in esenzione

Il Consorziato comunica a CONAI il codice fiscale di ciascun fornitore ed i quantitativi (in tonnellate con arrotondamento alla terza cifra decimale) di imballaggi/materiali di imballaggio acquistati in esenzione nell'anno precedente, suddivisi per materiale/fascia contributiva.

Per acquisti dall'estero effettuati direttamente dal Consorziato, riportare il proprio codice fiscale.

Per compilare l'elenco dei fornitori, il Consorziato può, alternativamente:

- caricare i dati per singolo fornitore, cliccando il bottone “nuovo fornitore” che aprirà automaticamente la finestra “modifica dettaglio esenzione” da compilare riportando il codice fiscale (o la partita IVA) del fornitore e indicando le quantità acquistate per materiale/fascia contributiva;

caricare i dati da file in formato .csv, cliccando il bottone “carica da file”, che aprirà automaticamente la finestra “import da file csv”. Per caricare il file cliccare sul bottone “browse”, selezionare il file contenente l’elenco fornitori e cliccare sul bottone “importa csv”; per compilare il file in maniera corretta seguire le istruzioni presenti nella finestra “import da file csv”;

caricare i dati dell’anno precedente, cliccando il bottone “carica da anno precedente”.

I totali dei quantitativi esenti, per ogni materiale/fascia contributiva/tipologia di imballaggi, acquistati o importati e indicati nella riga B, dovranno coincidere con i dati, riportati nell’ultima riga della sezione “Fornitori presso i quali sono stati effettuati acquisti di imballaggi in esenzione (con procedura “ex-ante”)”.

Terminata la compilazione, cliccare sul bottone “continua”.



La compilazione dell’elenco fornitori con dati incompleti o inesatti potrebbe comportare il mancato o tardivo riconoscimento dei crediti da parte di CONAI.

Documentazione da allegare

Se si tratta del **primo anno** di utilizzo della procedura semplificata “ex-ante” o in caso di **“acquisti esenti anno precedente” (riga b) pari a zero**, allegare cliccando sul collegamento “clicca qui per caricare il file” la seguente documentazione:

1) SCHEDA TECNICA

relativa sia ai quantitativi acquistati sia a quelli esportati, in cui il Consorzio indica le tipologie, le unità e il peso unitario degli imballaggi suddivisi per materiale. Tale scheda deve contenere, inoltre, una nota che dichiara come si è arrivati a stimare i pesi degli imballaggi. Viene considerata valida una stima effettuata in base a:

- i dati rilasciati dai fornitori;
- un sistema di pesata a campione;
- le schede tecniche proposte da CONAI.

La scheda tecnica deve essere inviata a CONAI ogni volta che dovessero cambiare i criteri di calcolo o la tipologia di imballaggio riferita all’esenzione richiesta.

Vedi

Guida CONAI, Volume 1, parte seconda, schede tecniche per materiale, disponibile sul sito www.conai.org in Download documenti/ Guida al Contributo.

2) MODELLO DICHIARAZIONE IVA (quadri VE e VF)

(con allegata ricevuta di presentazione/spedizione), da cui risultino i valori delle importazioni/esportazioni UE ed Extra UE del 2020. Nel caso in cui la dichiarazione IVA non fosse ancora disponibile entro il termine di presentazione della richiesta di esenzione, in attesa della stessa, al fine di consentire comunque l’avvio della gestione della richiesta, il Consorzio può allegare un’**autocertificazione** da cui risultino i dati relativi alle importazioni e alle esportazioni effettuate.



Per i consorziati che hanno aderito all’agevolazione fiscale del cosiddetto «Gruppo Iva» si richiede, unitamente alla Dichiarazione Iva dell’anno di riferimento, anche un prospetto di riconciliazione che evidenzi la quota parte generata dei valori riportati nei quadri VE e VF di Gruppo.

È possibile allegare, facoltativamente, **fatture a campione** dei fornitori di imballaggi indicati nell'apposita sezione.

Inoltre, nel caso in cui siano stati ceduti imballaggi a **clienti di San Marino**, i cui quantitativi sono stati considerati ai fini della richiesta di esenzione, è necessario indicare nell'apposita sezione il codice fiscale di ciascun cliente, caricando i dati per singolo cliente oppure da file in formato .csv.



Eventuale documentazione aggiuntiva potrà comunque essere richiesta da CONAI nell'ambito della gestione delle richieste di esenzione.

È necessario, infine, indicare nell'apposita sezione il codice IBAN del conto corrente sul quale CONAI potrà bonificare il saldo dei crediti spettanti al Consorziato, in alternativa è possibile caricare il codice IBAN indicato in precedenza, cliccando il bottone “carica da anno precedente”.

Vedi

Paragrafo “Controlli da parte di CONAI”, cap. 7, Guida CONAI, volume 1.

Invio della dichiarazione

Al termine della compilazione, cliccando il bottone “Invia dichiarazione” i dati vengono trasferiti a CONAI che trasmette contestualmente al dichiarante una “Ricevuta di presentazione”.

Cliccando il bottone “Invia dichiarazione”, il dichiarante:

- _____ si impegna a richiedere ai propri fornitori/produttori l'esenzione dal Contributo Ambientale CONAI per singolo ordine nel limite massimo dei Plafond indicati;
- _____ conferma la propria disponibilità a documentare a CONAI la presente dichiarazione, nel rispetto delle disposizioni del Regolamento consortile;
- _____ dichiara di essere responsabile a tutti gli effetti della veridicità dei dati forniti a CONAI e si impegna a comunicare tempestivamente le variazioni che dovessero intervenire, per quanto di sua possibile conoscenza.

Compilazione del modulo

6.5 Esenzione ex-ante - Fornitori

Contestualmente alla compilazione del modulo 6.5 Esenzione ex-ante, con il modulo 6.5 Esenzione ex-ante - Fornitori, il Consorziato richiede ai fornitori l'esenzione dal Contributo Ambientale nel limite massimo del plafond indicato per ciascun materiale e per la plastica e la carta, per ciascuna fascia contributiva.

Tale modulo deve essere inviato ai fornitori **entro e non oltre l'ultimo giorno del mese di febbraio 2021** (fa fede la data di spedizione del fax, della PEC o il timbro postale della lettera raccomandata A.R.). Qualora tale termine coincida con un giorno festivo, lo stesso deve intendersi prorogato al primo giorno successivo non festivo. Il modulo può ovviamente essere inviato anche successivamente ai fornitori acquisiti dopo tale termine.

Tale modulo può essere compilato in formato cartaceo; altrimenti è anche possibile stamparne una copia - già precompilata - per i fornitori direttamente dal sito Dichiarazioni online di CONAI. In quest'ultimo caso, il Consorziato, dopo aver trasmesso il modulo 6.5 Esenzione ex-ante al CONAI, accede al modulo stesso dal menu "Consultazione" e una volta aperto clicca sulla voce "Clicca qui per stampare il modulo 6.5 da inviare ai fornitori".

! Relativamente ai materiali plastica e carta, oggetto di diversificazione contributiva, è possibile, richiedere al proprio fornitore una percentuale unica di esenzione (plafond) per materiale al posto di quelle specifiche per singola fascia. Tale opzione deve essere esplicitamente selezionata barrando l'apposita casella in calce al Modulo.

Per l'anno 2021, è possibile inoltre richiedere, per i soli imballaggi in plastica biodegradabile e compostabile, l'applicazione di una percentuale di esenzione, calcolata autonomamente dal consorziato e inserita nell'apposito spazio in calce al modulo.

! Il modulo 6.5 Fornitori non deve essere inviato a CONAI, ma solo ai fornitori.

HOME

DICHIARAZIONI
DEL CONTRIBUTORICHIESTA DI
REGOLARIZZAZIONERICHIESTE ESENZIONE/
RIMBORSO PER EXPORTAUTODICHIARAZIONI
PER CASI PARTICOLARIMODIFICA DATI
ANAGRAFICI

MY ACCOUNT ▼

6.5 ESENZIONE EX-ANTE

Spett.le **CONAI** - CONSORZIO NAZIONALE IMBALLAGGI
Servizio dichiarazioni online

Codice Socio:	Iscritto in quanto:
Denominazione o Ragione Sociale:	
Partita IVA:	Codice Fiscale:
Uff. Addetto:	Referente per la compilazione:
Tel:	email:

Nel rispetto delle disposizioni regolamentari in merito alle modalità di applicazione dell'esenzione del Contributo Ambientale CONAI per l'attività di cui in oggetto,

dichiara

che i seguenti quantitativi di imballaggi espressi in tonnellate costituiranno per l'anno 2021 il plafond di cui all'art. 4, comma 10, del regolamento CONAI:

Clicca qui per stampare il modulo 6.5 da inviare ai fornitori

6.6 RIMBORSO EX-POST

Spett.le **CONAI** - CONSORZIO NAZIONALE IMBALLAGGI
Servizio dichiarazioni online

Consulta le istruzioni

DATI ANAGRAFICI



Codice Socio: _____ Iscritto in quanto: _____
 Denominazione o Ragione Sociale: _____
 Partita IVA: _____ Codice Fiscale: _____
 Uff. Adetto: _____ Referente per la compilazione: _____
 Tel: _____ email: _____

Richiesta di rimborso per cessioni di imballaggi effettuate fuori dal territorio nazionale

Quantità (t) di imballaggi acquistati nell'anno 2020

Per inserire i dati si può procedere inserendo una riga alla volta (facendo click sul bottone "nuovo fornitore" dopo aver digitato codice fiscale e quantitativi) oppure caricando i dati da un file Excel precedentemente compilato (carica da file).

AZIONI	CODICE FISCALE	ACCIAIO	ALLUMINIO	CARTA				LEGNO	PLASTICA				VETRO		NOTE
				FASCIA 1		FASCIA 2			FASCIA A	FASCIA B1	FASCIA B2	FASCIA C	Fino al 30.06.2020	Dal 01.07.2020	
				Fino al 31.05.2020	Dal 01.06.2020	Fino al 31.05.2020	Dal 01.06.2020								
TOTALE															



nuovo fornitore



carica da file



cancella tutto

→ continua

← indietro



versione di stampa

Quantità (t) di materiali esportati con assoggettamento a Contributo nell'anno 2020

			ACCIAIO INSERISCI			ALLUMINIO INSERISCI			CARTA INSERISCI				Totale	PIENI	VUOTI
			Totale	PIENI	VUOTI	Totale	PIENI	VUOTI	FASCIA 1		FASCIA 2				
									Fino al 31.05.2020	Dal 1.06.2020	Fino al 31.05.2020	Dal 1.06.2020			
A	Imballaggi esportati	t													
B	Contributo Ambientale CONAI	Euro/t	3,00			15,00			35,00	55,00	55,00	75,00			
C	Importo richiesto a rimborso	Euro													

			LEGNO INSERISCI			PLASTICA INSERISCI				PIENI	VUOTI
			Totale	PIENI	VUOTI	FASCIA A	FASCIA B1	FASCIA B2	FASCIA C		
			A	Imballaggi esportati	t						
B	Contributo Ambientale CONAI	Euro/t	9,00			150,00	208,00	436,00	546,00		
C	Importo richiesto a rimborso	Euro									

			VETRO INSERISCI			PIENI	VUOTI
			Fino al 30.06.2020	Dal 01.07.2020	Totale		
			A	Imballaggi esportati	t		
B	Contributo Ambientale CONAI	Euro/t	27,00	31,00			
C	Importo richiesto a rimborso	Euro					

FASCIA A imballaggi di Fascia A e/o flussi indistinti di imballaggi rientranti nelle Fasce A, B1, B2 e/o C
FASCIA B1 imballaggi di Fascia B1 e/o flussi indistinti di imballaggi rientranti nelle Fasce B1, B2 e/o C
FASCIA B2 imballaggi di Fascia B2 e/o flussi indistinti di imballaggi rientranti nelle Fasce B2 e C
FASCIA C solo imballaggi di Fascia C

→ continua

← indietro



versione di stampa

Elenco allegati (vedi istruzioni)

Documento non obbligatorio

Elenco Clienti ai quali sono stati ceduti imballaggi, in esenzione dal Contributo Ambientale a seguito di richiesta con modulo 6.5

AZIONI	CODICE FISCALE	ACCIAIO	ALLUMINIO	CARTA				LEGNO	PLASTICA				VETRO		NOTE
				FASCIA 1		FASCIA 2			FASCIA A	FASCIA B1	FASCIA B2	FASCIA C	Fino al 30.06.2020	Dal 01.07.2020	
				Fino al 31.05.2020	Dal 01.06.2020	Fino al 31.05.2020	Dal 01.06.2020								
TOTALE															



nuovo cliente



carica da file



cancella tutto

Elenco allegati (vedi istruzioni)

Documento non obbligatorio

Scheda Tecnica (*clicca qui per caricare il file*)

File caricati:

0

Documento non obbligatorio

Fatture a campione dei fornitori di imballaggi indicati nella presente richiesta di rimborso (*clicca qui per caricare il file*)

File caricati:

0

Documento obbligatorio

Modello di Dichiarazione IVA (Quadri VE e VF) o autocertificazione della società da allegare in attesa della trasmissione della Dichiarazione Iva all'Agenzia delle Entrate (*clicca qui per caricare il file*)

File caricati:

0

Elenco Clienti aventi sede a San Marino ai quali sono stati ceduti imballaggi, i cui quantitativi sono stati considerati nella presente richiesta di rimborso.

AZIONI	CODICE FISCALE



nuovo cliente



carica da file



cancella tutto

Codice IBAN

Indicare il codice IBAN del conto corrente sul quale CONAI potrà bonificare il saldo dei crediti spettanti al Consorzio

- - - -



carica da anno precedente

Il dichiarante è a tutti gli effetti responsabile della veridicità dei dati forniti a CONAI e si impegna a comunicare tempestivamente le variazioni che dovessero intervenire, per quanto di sua possibile conoscenza.

Data:



invia dichiarazione



indietro



versione di stampa

Istruzioni per la compilazione

Premessa



Per il saldo a credito dei Consorziati è prevista una soglia minima fino a 100,00 Euro per ciascun materiale. CONAI quindi non rimborserà importi a credito del Consorziato fino a concorrenza di tale soglia, per ciascun materiale. Analogamente il Consorziato non ha alcun obbligo di presentazione del modulo 6.6 per i materiali il cui saldo a credito non superi tale soglia.

Il Consorziato che durante l'anno ha acquistato imballaggi o materiali di imballaggio assoggettati al Contributo Ambientale e li ha successivamente esportati (pieni e/o vuoti) o ceduti in esenzione a clienti esportatori, può richiedere, con modulo 6.6, un rimborso pari al credito maturato.

Tale procedura viene adottata dagli utilizzatori esportatori di merci imballate ma può anche essere utilizzata:

- _____ per gli imballaggi vuoti (già assoggettati a Contributo) esportati dai "piccoli commercianti" che abbiano aderito alla relativa procedura agevolata;
- _____ per i materiali di confezionamento (già assoggettati a Contributo) di imballaggi vuoti prodotti o commercializzati ed esportati.

Modalità e Termini per la presentazione

Il modulo deve essere inviato esclusivamente tramite il servizio "Dichiarazioni online", fruibile direttamente all'indirizzo <https://dichiarazioni.conai.org>, oppure dall'home page del sito www.conai.org.

Il Consorziato è tenuto a verificare l'avvenuta "ricevuta di presentazione", che è il presupposto per ritenere valida la presentazione della dichiarazione.



Si ricorda che le richieste pervenute con un ritardo contenuto entro i 30 giorni dalla scadenza del termine non sono respinte, ma viene riconosciuto un rimborso pari al 75% dell'importo spettante.

Il modulo 6.6 deve essere inviato a CONAI **entro e non oltre l'ultimo giorno del mese di febbraio dell'anno successivo** a quello in cui ha esportato o ceduto in esenzione a clienti esportatori, imballaggi assoggettati a Contributo. Qualora tale termine coincida con un giorno festivo, lo stesso deve intendersi prorogato al primo giorno successivo non festivo.

Casi particolari

PASSAGGIO DA PROCEDURA "EX-POST" PER L'ESPORTAZIONE

A PROCEDURA "EX-ANTE"

Un Consorziato/esportatore che intenda passare dalla procedura "ex-post" a quella "ex-ante" può farlo presentando il modulo 6.5, con cui determinerà il plafond per l'anno in corso e il saldo a credito per i quantitativi di imballaggi/materiali esportati nell'anno precedente.

In questo caso non è necessario presentare il modulo 6.6.

Vedi

Modulo 6.5 e relative istruzioni, disponibile sul sito CONAI, Dichiarazioni online, nell'area Richieste esenzione/rimborso per Export e nella presente Guida.

CESSAZIONE DELL'ATTIVITÀ DA PARTE DEL CONSORZIATO

In caso di cessazione dell'attività in corso d'anno, il Consorziato può utilizzare lo stesso modulo 6.6 (opportunamente adattato) per chiedere il rimborso del credito maturato nel periodo infrannuale, anche prima della scadenza ordinaria (ossia la fine del mese di febbraio dell'anno successivo). L'invio del modulo dovrà essere in tal caso effettuato a mezzo PEC: contributo.conai@legalmail.it. Per eventuali approfondimenti contattare il numero verde 800.337799.

CESSIONI A DUTY FREE O PROVVISI DI BORDO

Le cessioni destinate a duty free o provviste di bordo sono da assoggettare al Contributo Ambientale. CONAI può riservarsi la possibilità di valutare casi specifici di esenzione a fronte di documentazione che attesti l'avvenuta effettiva esportazione fuori dal territorio nazionale.

Dati anagrafici

È possibile modificare i dati anagrafici (ad esclusione di quelli identificativi dell'azienda), se diversi da quelli già riportati, andando nell'area "Modifica dati anagrafici" sulla barra in alto.



Elenco fornitori e peso degli imballaggi acquistati

Il Consorziato dichiara al CONAI il codice fiscale di ciascun fornitore e i quantitativi complessivamente acquistati (esportati e non) nell'anno precedente, distinguendo per materiale di imballaggio. Per i materiali carta e plastica, i quantitativi dovranno essere indicati distintamente per ciascuna fascia contributiva.

Per acquisti dall'estero effettuati direttamente dal Consorziato e dichiarati al CONAI, inserire il proprio codice fiscale.

Per compilare l'elenco dei fornitori, il Consorziato può, alternativamente:

_____ caricare i dati per singolo fornitore, cliccando il bottone “nuovo fornitore” che aprirà automaticamente la finestra “modifica dettaglio fornitore” da compilare riportando il codice fiscale (o la partita IVA) del fornitore e indicando le quantità acquistate per materiale di imballaggio/fascia contributiva.

Modifica dettaglio fornitore													
CODICE FISCALE	ACCIAIO	ALLUMINIO	CARTA				LEGNO	PLASTICA				VETRO	
			FASCIA 1		FASCIA 2			FASCIA A	FASCIA B1	FASCIA B2	FASCIA C	Fino al	Dal
			Fino al	Dal	Fino al	Dal							
			31.05.2020	1.06.2020	31.05.2020	1.06.2020							

Il dichiarante conferma che le quantità inserite sono in tonnellate.

✓ conferma

↶ annulla



Il dato delle quantità va espresso in tonnellate, con arrotondamento alla terza cifra decimale; a titolo di esempio: 1 kg = 0,001 t, 100 kg = 0,100 t.

_____ caricare i dati da file in formato.csv, cliccando il bottone “carica da file”, che aprirà automaticamente la finestra “Import da file CSV”. Per caricare il file cliccare sul bottone “browse”, selezionare il file contenente l'elenco fornitori e cliccare sul bottone “importa csv”; per compilare il file in maniera corretta seguire le istruzioni presenti nella finestra “Import da file CSV”.

Per i materiali che nel corso dell'anno precedente hanno subito variazioni del Contributo, i quantitativi dovranno necessariamente essere suddivisi e riportati nelle rispettive colonne infrannuali.

Terminata la compilazione, cliccare sul bottone “continua”.

Determinazione dell'importo richiesto a rimborso

Il Consorziato dovrà indicare per ogni materiale le quantità (in tonnellate con arrotondamento alla terza cifra decimale) degli imballaggi e dei materiali di imballaggio esportati o ceduti in esenzione a clienti esportatori, già assoggettati a Contributo nell'anno precedente. Per i materiali carta e plastica, il Consorziato dovrà indicare le quantità richieste distintamente per ciascuna fascia contributiva, o in alternativa (per la plastica), può tenere indistinti i flussi.

Per inserire i dati richiesti, cliccare sul collegamento "inserisci", posizionato al di sotto del nome del materiale per cui si intende chiedere il rimborso, che aprirà automaticamente la finestra "modifica dettaglio prodotto".

Nella riga A va indicata, per ciascun materiale, la quantità di imballaggi esportata e la relativa suddivisione tra imballaggi pieni e vuoti.

Nella riga B è già riportato il valore, espresso in Euro/t, del Contributo Ambientale CONAI determinato per il periodo di riferimento della richiesta di rimborso.



Nella riga B, in corrispondenza dei materiali carta e plastica, sono indicati i valori corrispondenti alle fasce contributive. Per la plastica, ai fini della determinazione dell'importo

da richiedere a rimborso, il Consorziato può tenere indistinti i flussi di imballaggi esportati. In tal caso però il credito maturato è calcolato tenendo conto del valore contributivo più basso tra quelli previsti.



I quantitativi chiesti a rimborso non possono superare, per singolo materiale, i quantitativi sui quali è stato assolto il Contributo, come indicati nel prospetto precedentemente compilato "Quantità (t) di imballaggi acquistati nell'anno 2020".

Nella riga C è riportato l'importo chiesto a rimborso (in Euro, arrotondando al secondo decimale) per ciascun materiale, ottenuto dalla moltiplicazione dei quantitativi di imballaggio esportati riportati nella riga A, per il valore (Euro/t) del Contributo Ambientale CONAI riportato nella riga B.

Terminata la compilazione, cliccare sul bottone "continua".

! - Righe C

- CONAI esegue le verifiche dei dati risultanti dal modulo e dalla documentazione fornita e autorizza il rimborso, sempre che il Consorziato sia in regola con le norme consortili.

Il Consorziato riceverà nota di credito (operazione non soggetta ad IVA) per l'importo che sarà accreditato sul conto i cui estremi sono stati indicati nel modulo 6.6.

- Ai sensi dell'art. 4, comma 10, del Regolamento, CONAI può procedere alla compensazione a conguaglio con i Contributi Ambientali CONAI altrimenti dovuti.

Documentazione da allegare

La documentazione di seguito indicata può essere allegata cliccando sui rispettivi collegamenti “clicca qui per caricare il file”:

1) Elenco clienti (documento non obbligatorio) In caso di richiesta di rimborso del Contributo Ambientale CONAI per vendite in esenzione a clienti esportatori abituali, il Consorziato comunica a CONAI il codice fiscale di ciascun cliente e i quantitativi complessivamente ceduti in esenzione nell’anno precedente, distinguendo per materiale di imballaggio. Per i materiali carta e plastica, i quantitativi dovranno essere indicati distintamente per ciascuna fascia contributiva.

Per compilare l’elenco dei clienti, il Consorziato può caricare i dati per singolo cliente, cliccando sul bottone “nuovo cliente” che aprirà automaticamente la finestra “modifica dettaglio cliente” da compilare riportando il codice fiscale (o la partita IVA) del cliente e indicando le quantità cedute per materiale di imballaggio/fascia contributiva.

2) Scheda tecnica (documento non obbligatorio) relativa sia ai quantitativi acquistati sia a quelli esportati, in cui il Consorziato indica le tipologie, le unità e il peso unitario degli imballaggi suddivisi per materiale. Tale scheda deve contenere, inoltre, una nota esplicativa dei criteri di stima dei pesi degli imballaggi. Viene considerata valida una stima effettuata in base a:

- _____ i dati rilasciati dai fornitori;
- _____ un sistema di pesata a campione;
- _____ le schede tecniche proposte da CONAI.

La scheda tecnica deve essere inviata a CONAI la prima volta che si richiede il rimborso o comunque ogni volta che dovessero cambiare i criteri di calcolo o la tipologia di imballaggio riferita all’esenzione richiesta.

Vedi

Guida CONAI, Volume 1, parte seconda, schede tecniche per materiale, disponibile sul sito www.conai.org in Download documenti/ Guida al Contributo.

SCHEDA TECNICA – ESEMPIO DI COMPILAZIONE

MATERIALI	TIPOLOGIA	UNITÀ	PESO UNITARIO (kg)
<i>Carta</i>	Scatola di cartone	30	0,60
	Astucci in cartone	12	0,30
<i>Legno</i>	Pallets	10	15,00
	Casse in compensato	20	7,00
<i>Plastica</i>	Shopper	650	0,25

3) Modello Dichiarazione IVA (quadri VE e VF) (documento obbligatorio) con allegata ricevuta di presentazione/spedizione, da cui risultino i valori delle importazioni/esportazioni UE ed Extra UE dell'anno per il quale si chiede il rimborso. Nel caso in cui la dichiarazione IVA non fosse ancora disponibile entro il termine di presentazione della richiesta di rimborso, in attesa della stessa, al fine di consentire comunque l'avvio della gestione della richiesta, il Consorziato può allegare un'**autocertificazione** da cui risultino i dati relativi alle importazioni e alle esportazioni effettuate.

È possibile allegare, facoltativamente, **fatture a campione** dei fornitori di imballaggi indicati nell'apposita sezione.

Inoltre, nel caso in cui siano stati ceduti imballaggi a **clienti di San Marino**, i cui quantitativi sono stati considerati ai fini della richiesta di rimborso, è necessario indicare nell'apposita sezione il codice fiscale di ciascun cliente, caricando i dati per singolo cliente oppure da file in formato .csv.

È necessario, infine, indicare nell'apposita sezione il **codice IBAN** del conto corrente sul quale CONAI potrà bonificare il saldo dei crediti spettanti al Consorziato, in alternativa è possibile caricare il codice IBAN indicato in precedenza, cliccando il bottone “carica da anno precedente”.



Se gli imballaggi sono stati acquistati in una fase successiva alla prima cessione, potrà essere rimborsato solo il Contributo Ambientale relativo alle fatture nelle quali il fornitore abbia evidenziato il Contributo Ambientale Unitario per riga o per colonna. Non può essere rimborsato il Contributo Ambientale se esposto in fattura con la sola dicitura

“Contributo Ambientale CONAI assolto”, a meno che il fornitore abbia rilasciato una scheda extracontabile con evidenza del Contributo addebitato, per materiale.

Tra gli imballaggi esportati possono essere considerati solo gli imballaggi che sono stati assoggettati a Contributo in maniera ordinaria dal fornitore.



La definizione della richiesta di rimborso potrà avvenire solo dopo il ricevimento della Dichiarazione IVA da parte del CONAI.



Per i consorziati che hanno aderito all'agevolazione fiscale del cosiddetto «Gruppo Iva» si richiede, unitamente alla Dichiarazione Iva dell'anno di riferimento, anche un prospetto di riconciliazione che evidenzia la quota parte generata dei valori riportati nei quadri VE e VF di Gruppo.



Eventuale documentazione aggiuntiva potrà comunque essere richiesta da CONAI nell'ambito della gestione delle richieste di rimborso.



Guida CONAI, Volume 1, parte prima, paragrafo I Controlli da parte di CONAI, disponibile sul sito www.conai.org in Download documenti/Guida al Contributo.



Guida CONAI, Volume 1, parte prima, capitolo 8, disponibile sul sito www.conai.org in Download documenti/Guida al Contributo.

In caso di applicazione del Contributo con percentuale di abbattimento del peso (ad. es. sui pallet), va considerato, tra gli imballaggi esportati, il peso al netto dell'abbattimento.

Invio della dichiarazione

Al termine della compilazione, cliccando il bottone “Invia dichiarazione” i dati vengono trasferiti a CONAI che trasmette contestualmente al dichiarante una “Ricevuta di presentazione”.

Cliccando il bottone “Invia dichiarazione”, il dichiarante è responsabile a tutti gli effetti della veridicità dei dati forniti a CONAI e si impegna a comunicare tempestivamente le variazioni che dovessero intervenire, per quanto di sua possibile conoscenza.



6.6 BIS RIMBORSO EX-POST DA SEMPLIFICATA IMPORT 6.2

Spett.le CONAI - CONSORZIO NAZIONALE IMBALLAGGI
Servizio dichiarazioni online

[Consulta le istruzioni](#)

DATI ANAGRAFICI

Codice Socio:	Iscritto in quanto:
Denominazione o Ragione Sociale:	
Partita IVA:	Codice Fiscale:
Uff. Adetto:	Referente per la compilazione:
Tel:	email:

Richiesta di rimborso per imballaggi pieni esportati già dichiarati al momento dell'import con procedura semplificata nell'anno 2020

A	Totale CAC dichiarato con procedura semplificata	
B	Fatturato estero	
C	Fatturato complessivo	
D	Percentuale di fatturato estero (B/C x 100)	
E	Rimborso	

→ continua
← indietro
 versione di stampa

Elenco allegati (vedi istruzioni)

Documento obbligatorio

Modello di Dichiarazione IVA (Quadri VE e VF) o autocertificazione della società da allegare in attesa della trasmissione della Dichiarazione Iva all'Agenzia delle Entrate *(clicca qui per caricare il file)*

File caricati:
0

Elenco Clienti aventi sede a San Marino ai quali sono stati ceduti imballaggi, i cui quantitativi sono stati considerati nella presente richiesta di rimborso.

AZIONI	CODICE FISCALE

nuovo cliente
 carica da file
 cancella tutto

Codice IBAN

Indicare il codice IBAN del conto corrente sul quale CONAI potrà bonificare il saldo dei crediti spettanti al consorzio

-

 -

carica da anno precedente

Il dichiarante è a tutti gli effetti responsabile della veridicità dei dati forniti a CONAI e si impegna a comunicare tempestivamente le variazioni che dovessero intervenire, per quanto di sua possibile conoscenza.

Data:
← indietro
 versione di stampa
 invia dichiarazione

Istruzioni per la compilazione

Premessa

Il Consorziato che ha dichiarato al CONAI il Contributo attraverso le procedure semplificate sul valore o sulla tara delle merci imballate importate (mod. 6.2 Import imballaggi pieni), per un importo annuo fino a 5.000 Euro, per le esportazioni di imballaggi pieni effettuate nel 2020, può richiedere con il modulo 6.6 Bis un rimborso del Contributo Ambientale. La quota da rimborsare è determinata in funzione della percentuale del fatturato estero sul fatturato complessivo (Italia ed estero), da applicare al Contributo dichiarato nello stesso anno con le citate procedure semplificate.

Modalità e Termini per la presentazione

Il modulo deve essere inviato esclusivamente tramite il servizio "Dichiarazioni online", fruibile direttamente all'indirizzo <https://dichiarazioni.conai.org>, oppure dall'homepage del sito www.conai.org.

Il Consorziato è tenuto a verificare l'avvenuta "ricevuta di presentazione", che è il presupposto per ritenere valida la presentazione della dichiarazione.

Il modulo 6.6 Bis deve essere inviato a CONAI **entro e non oltre l'ultimo giorno del mese di febbraio dell'anno successivo** a quello in cui ha esportato imballaggi pieni importati e assoggettati a Contributo. Qualora tale termine coincida con un giorno festivo, lo stesso deve intendersi prorogato al primo giorno successivo non festivo.

Condizioni di applicabilità della richiesta di rimborso

a) è da considerarsi alternativa a quelle già esistenti per aziende esportatrici (ex-ante - modulo 6.5, ex-post - modulo 6.6 e compensazione - modulo 6.10), mentre può essere utilizzata anche contemporaneamente qualora si tratti di altri flussi di imballaggi documentati e tracciati separatamente;

b) si applica solo in presenza di flussi costanti di import e di export, nello stesso anno. Negli altri casi sono applicabili le altre procedure di esenzione;



Per l'anno 2020, la soglia di Contributo Ambientale CONAI dichiarato per accedere al rimborso è stata aumentata da 4.000 a 5.000 Euro con ulteriore estensione degli aventi diritto.



È prevista una soglia minima fino a 200,00 Euro. CONAI quindi non rimborserà importi a credito del Consorziato fino a concorrenza di tale soglia. Analogamente il Consorziato non ha alcun obbligo di presentazione del modulo 6.6 Bis per il credito non superiore a tale soglia.



Si ricorda che le richieste pervenute con un ritardo contenuto entro i 30 giorni dalla scadenza del termine non sono respinte, ma viene riconosciuto un rimborso pari al 75% dell'importo spettante.



- c) le categorie di materiali di imballaggio importati ed esportati devono essere omogenee (almeno per quanto riguarda gli imballaggi primari delle merci);
- d) tutti gli acquisti nazionali di imballaggi vuoti e di merci imballate e le importazioni di imballaggi vuoti o pieni, devono essere assoggettati interamente a Contributo Ambientale;
- e) è riservata ai soli consorziati che hanno presentato le dichiarazioni del Contributo con le procedure semplificate sul valore delle merci o sulla tara delle stesse (mod. 6.2 Import imballaggi pieni), per un importo complessivo annuo non superiore a 5.000,00 Euro.

Dati anagrafici

È possibile modificare i dati anagrafici (ad esclusione di quelli identificativi dell'azienda), se diversi da quelli già riportati, andando nell'area "Modifica dati anagrafici" sulla barra in alto.

Determinazione dell'importo richiesto a rimborso

Il Consorzio dovrà indicare il valore del fatturato estero e del fatturato complessivo, mentre è già evidenziato l'importo totale di Contributo Ambientale dichiarato con la procedura semplificata per import nel corso del 2020.

! - Righe E

• CONAI esegue le verifiche dei dati risultanti dal modulo e dalla documentazione fornita e autorizza il rimborso, sempre che il Consorzio sia in regola con le norme consortili. Il Consorzio riceverà nota di credito (operazione non soggetta ad IVA) per l'importo che sarà accreditato sul conto i cui estremi sono stati indicati nel modulo 6.6 Bis.

• Ai sensi dell'art. 4, comma 10, del Regolamento, CONAI può procedere alla compensazione a conguaglio con i Contributi Ambientali CONAI altrimenti dovuti.

Nella riga A è indicato automaticamente l'importo totale di Contributo (competenza 2020) dichiarato con il modulo 6.2 import imballaggi pieni - procedura semplificata.

Nella riga B (fatturato estero) va indicato il valore delle "operazioni che concorrono alla formazione del plafond" rilevabile dalla dichiarazione IVA.

Nella riga C (fatturato complessivo) va indicato il "volume d'affari" rilevabile dalla dichiarazione IVA.

Nella riga D viene riportato il valore in percentuale (**senza decimali**) ottenuto dal rapporto tra il fatturato estero (riga B) e quello complessivo (riga C).

Nella riga E è riportato l'importo chiesto a rimborso (in Euro, arrotondando al secondo decimale) ottenuto dalla moltiplicazione dell'importo totale di contributo dichiarato (riga A) con il rapporto fatturato estero/complessivo (riga D).

Terminata la compilazione, cliccare sul bottone "continua".

Documentazione da allegare

Modello Dichiarazione IVA (quadri VE e VF) (documento obbligatorio) con allegata ricevuta di presentazione/spedizione, da cui risultino i valori delle importazioni/esportazioni UE ed Extra UE dell'anno per il quale si chiede il rimborso. Nel caso in cui la dichiarazione IVA non fosse ancora disponibile entro il termine di presentazione della richiesta di rimborso, in attesa della stessa, al fine di consentire comunque l'avvio della gestione della richiesta, il Consorzio può allegare un'**autocertificazione** da cui risultino i dati relativi alle importazioni e alle esportazioni effettuate.

Inoltre, nel caso in cui siano stati ceduti imballaggi a **clienti di San Marino**, i cui quantitativi sono stati considerati ai fini della richiesta di rimborso, è necessario indicare nell'apposita sezione il codice fiscale di ciascun cliente, caricando i dati per singolo cliente oppure da file in formato .csv.

È necessario, infine, indicare nell'apposita sezione il **codice IBAN** del conto corrente sul quale CONAI potrà bonificare il saldo del credito spettante al Consorzio, in alternativa è possibile caricare il codice IBAN indicato in precedenza, cliccando il bottone "carica da anno precedente".

Invio della dichiarazione

Al termine della compilazione, cliccando il bottone "Invia dichiarazione" i dati vengono trasferiti a CONAI che trasmette contestualmente al dichiarante una "Ricevuta di presentazione".

Cliccando il bottone "Invia dichiarazione", il dichiarante è responsabile a tutti gli effetti della veridicità dei dati forniti a CONAI e si impegna a comunicare tempestivamente le variazioni che dovessero intervenire, per quanto di sua possibile conoscenza.



La definizione della richiesta di rimborso potrà avvenire solo dopo il ricevimento della Dichiarazione IVA da parte del CONAI.



Per i consorziati che hanno aderito all'agevolazione fiscale del cosiddetto «Gruppo Iva» si richiede, unitamente alla Dichiarazione Iva dell'anno di riferimento, anche un prospetto di riconciliazione che evidenzia la quota parte generata dei valori riportati nei quadri VE e VF di Gruppo.



Eventuale documentazione aggiuntiva potrà comunque essere richiesta da CONAI nell'ambito della gestione delle richieste di rimborso.



Guida CONAI, Volume 1, parte prima, paragrafo I Controlli da parte di CONAI, disponibile sul sito www.conai.org in Download documenti/Guida al Contributo.



RIMBORSO DA 6.10

Spett.le **CONAI** - CONSORZIO NAZIONALE IMBALLAGGI
Servizio dichiarazioni online

Consulta le istruzioni

DATI ANAGRAFICI



Codice Socio: _____ Iscritto in quanto: _____
 Denominazione o Ragione Sociale: _____
 Partita IVA: _____ Codice Fiscale: _____
 Uff. Addetto: _____ Referente per la compilazione: _____
 Tel: _____ email: _____

Rimborso per credito maturato con la procedura di compensazione import/export

Quantità (t) di imballaggi acquistati nell'anno 2020

Per inserire i dati si può procedere inserendo una riga alla volta (facendo click sul bottone "nuovo fornitore" dopo aver digitato codice fiscale e quantitativi) oppure caricando i dati da un file Excel precedentemente compilato (carica da file).

AZIONI	CODICE FISCALE	ACCIAIO	ALLUMINIO	CARTA				LEGNO	PLASTICA				VETRO		NOTE	
				FASCIA 1		FASCIA 2			FASCIA A	FASCIA B1	FASCIA B2	FASCIA C	Fino al 30.06.2020	Dal 01.07.2020		
				Fino al 31.05.2020	Dal 01.06.2020	Fino al 31.05.2020	Dal 01.06.2020									
TOTALE																



nuovo fornitore



carica da file



cancella tutto

→ continua

← indietro



versione di stampa

Quantità (t) di materiali esportati con assoggettamento a Contributo nell'anno 2020

		ACCIAIO INSERISCI			ALLUMINIO INSERISCI			CARTA INSERISCI				Totale	PIENI	VUOTI	
		Totale	PIENI	VUOTI	Totale	PIENI	VUOTI	FASCIA 1		FASCIA 2					
								Fino al 31.05.2020	Dal 1.06.2020	Fino al 31.05.2020	Dal 1.06.2020				
A	Imballaggi esportati	t													
B	Contributo Ambientale CONAI	Euro/t	3,00		15,00		35,00	55,00	55,00	75,00					
C	Importo richiesto a rimborso	Euro													

		LEGNO INSERISCI			PLASTICA INSERISCI					
		Totale	PIENI	VUOTI	FASCIA A	FASCIA B1	FASCIA B2	FASCIA C	PIENI	VUOTI
B	Contributo Ambientale CONAI	Euro/t	9,00		150,00	208,00	436,00	546,00		
C	Importo richiesto a rimborso	Euro								

		VETRO INSERISCI				
		Fino al 30.06.2020	Dal 01.07.2020	Totale	PIENI	VUOTI
B	Contributo Ambientale CONAI	Euro/t	27,00	31,00		
C	Importo richiesto a rimborso	Euro				

FASCIA A imballaggi di Fascia A e/o flussi indistinti di imballaggi rientranti nelle Fasce A, B1, B2 e/o C
FASCIA B1 imballaggi di Fascia B1 e/o flussi indistinti di imballaggi rientranti nelle Fasce B1, B2 e/o C
FASCIA B2 imballaggi di Fascia B2 e/o flussi indistinti di imballaggi rientranti nelle Fasce B2 e C
FASCIA C solo imballaggi di Fascia C

→ continua

← indietro



versione di stampa

Elenco allegati (vedi istruzioni)

Documento non obbligatorio

Scheda Tecnica (clicca qui per caricare il file)

File caricati:

0

Documento non obbligatorio

Fatture a campione dei fornitori di imballaggi indicati nella presente richiesta di rimborso (clicca qui per caricare il file)

File caricati:

0





Documento obbligatorio

Modello di Dichiarazione IVA (Quadri VE e VF) o autocertificazione della società da allegare in attesa della trasmissione della Dichiarazione Iva all'Agenzia delle Entrate (clicca qui per caricare il file)

File caricati:

0

Elenco Clienti aventi sede a San Marino ai quali sono stati ceduti imballaggi, i cui quantitativi sono stati considerati nella presente richiesta di rimborso.

AZIONI	CODICE FISCALE
 	
 	



nuovo cliente



carica da file



cancella tutto

Codice IBAN

Indicare il codice IBAN del conto corrente sul quale CONAI potrà bonificare il saldo dei crediti spettanti al Consorzio

- - - -



carica da anno precedente

Il dichiarante è a tutti gli effetti responsabile della veridicità dei dati forniti a CONAI e si impegna a comunicare tempestivamente le variazioni che dovessero intervenire, per quanto di sua possibile conoscenza.

Data:



invia dichiarazione



indietro



versione di stampa

Istruzioni per la compilazione

Premessa



Per il saldo a credito del Consorziato è prevista una soglia minima fino a 100,00 Euro per ciascun materiale. Non è pertanto possibile proseguire con la compilazione e l'invio del modulo in caso di credito del Consorziato fino a concorrenza di tale soglia, per ciascun materiale.

Il Consorziato che durante l'anno ha effettuato importazioni ed esportazioni di imballaggi o materiali di imballaggi (pieni e/o vuoti), dichiarati al CONAI con il modulo 6.10 (procedura di compensazione import/export) e, a seguito della presentazione dell'ultima dichiarazione dell'anno solare di riferimento, risulta a credito, può ottenere il rimborso compilando il modulo Rimborso da 6.10.

Modalità e Termini per la presentazione

Il modulo deve essere inviato esclusivamente tramite il servizio "Dichiarazioni online", fruibile direttamente all'indirizzo <https://dichiarazioni.conai.org>, oppure dall'home page del sito www.conai.org.

Il Consorziato è tenuto a verificare l'avvenuta "ricevuta di presentazione", che è il presupposto per ritenere valida la presentazione della dichiarazione.



Per i moduli pervenuti con un ritardo contenuto entro i 30 giorni dalla scadenza del termine, verrà riconosciuto un rimborso pari al 75% dell'importo spettante.

Il modulo Rimborso da 6.10 deve essere inviato a CONAI **entro e non oltre l'ultimo giorno del mese di febbraio dell'anno successivo** a quello in cui ha importato ed esportato imballaggi dichiarati con il modulo 6.10. Qualora tale termine coincida con un giorno festivo, lo stesso deve intendersi prorogato al primo giorno successivo non festivo.

Dati anagrafici

È possibile modificare i dati anagrafici (ad esclusione di quelli identificativi dell'azienda), se diversi da quelli già riportati, andando nell'area "Modifica dati anagrafici" sulla barra in alto.

Elenco fornitori e peso degli imballaggi acquistati

Il Consorziato comunica a CONAI il codice fiscale di ciascun fornitore e i quantitativi complessivamente acquistati nell'anno precedente, distinguendo per materiale di imballaggio. Per i materiali carta e plastica, i quantitativi dovranno essere indicati distintamente per ciascuna fascia contributiva.

Per acquisti dall'estero effettuati direttamente dal Consorziato e dichiarati al CONAI, inserire il proprio codice fiscale.

Per compilare l'elenco dei fornitori, il Consorziato può, alternativamente:

- caricare i dati per singolo fornitore, cliccando il bottone "nuovo fornitore" che aprirà automaticamente la finestra "modifica dettaglio fornitore" da compilare riportando il codice fiscale (o la partita IVA) del fornitore e indicando le quantità acquistate per materiale di imballaggio/fascia contributiva.

Modifica dettaglio fornitore													
CODICE FISCALE	ACCIAIO	ALLUMINIO	CARTA				LEGNO	PLASTICA				VETRO	
			FASCIA 1		FASCIA 2			FASCIA A	FASCIA B1	FASCIA B2	FASCIA C		
			Fino al	Dal	Fino al	Dal						Fino al	Dal
			31.05.2020	1.06.2020	31.05.2020	1.06.2020						30.06.2020	01.07.2020

Il dichiarante conferma che le quantità inserite sono in tonnellate.

✓ conferma
↶ annulla

- caricare i dati da file in formato.csv, cliccando il bottone "carica da file", che aprirà automaticamente la finestra "Import da file CSV". Per caricare il file cliccare sul bottone "browse", selezionare il file contenente l'elenco fornitori e cliccare sul bottone "importa csv"; per compilare il file in maniera corretta seguire le istruzioni presenti nella finestra "Import da file CSV".

! Il dato delle quantità va espresso in tonnellate, con arrotondamento alla terza cifra decimale; a titolo di esempio: 1 kg = 0,001 t, 100 kg = 0,100 t.

Per i materiali che nel corso dell'anno precedente hanno subito variazioni del Contributo, i quantitativi dovranno necessariamente essere suddivisi e riportati nelle rispettive colonne infrannuali.

Terminata la compilazione, cliccare sul bottone "continua".

Determinazione dell'importo a credito da rimborsare



Non è possibile proseguire con la compilazione e l'invio del modulo Rimborso da 6.10 nel caso in cui non siano presenti (in tutto o in parte) dichiarazioni con il modulo 6.10 per l'anno di riferimento, oppure tali dichiarazioni siano con saldi a debito per il Consorziato.

L'importo a credito da rimborsare viene calcolato direttamente dal CONAI dopo che è stata ultimata la fatturazione delle dichiarazioni di Contributo di competenza dell'anno di riferimento.

Prima di tale data, il Consorziato ha comunque la possibilità di compilare e inviare il modulo nel quale, però, non viene valorizzato il saldo a credito.

Documentazione da allegare

La documentazione di seguito indicata può essere allegata cliccando sui rispettivi collegamenti "clicca qui per caricare il file":

1) Scheda tecnica (documento non obbligatorio) relativa sia ai quantitativi acquistati sia a quelli esportati, in cui il Consorziato indica le tipologie, le unità e il peso unitario degli imballaggi suddivisi per materiale. Tale scheda deve contenere, inoltre, una nota esplicativa dei criteri di stima dei pesi degli imballaggi. Viene considerata valida una stima effettuata in base a:

- _____ i dati rilasciati dai fornitori;
- _____ un sistema di pesata a campione;
- _____ le schede tecniche proposte da CONAI.

La scheda tecnica deve essere allegata la prima volta che si invia il modulo Rimborso da 6.10 o comunque ogni volta che dovessero cambiare i criteri di calcolo o la tipologia di imballaggio.



Guida CONAI, Volume 1, parte seconda, schede tecniche per materiale, disponibile sul sito www.conai.org in Download documenti/Guida al Contributo.

SCHEDA TECNICA – ESEMPIO DI COMPILAZIONE

<u>MATERIALI</u>	<u>TIPOLOGIA</u>	<u>UNITÀ</u>	<u>PESO UNITARIO (kg)</u>
<i>Carta</i>	Scatola di cartone	30	0,60
	Astucci in cartone	12	0,30
<i>Legno</i>	Pallets	10	15,00
	Casse in compensato	20	7,00
<i>Plastica</i>	Shopper	650	0,25

2) Modello Dichiarazione IVA (quadri VE e VF) (documento obbligatorio) con allegata ricevuta di presentazione/spedizione, da cui risultino i valori delle importazioni/esportazioni UE ed Extra UE dell'anno per il quale si ha diritto al rimborso. Nel caso in cui la dichiarazione IVA non fosse ancora disponibile entro il termine di presentazione del modulo, in attesa della stessa, al fine di consentire comunque l'avvio della gestione del rimborso, il Consorziato può allegare un'**autocertificazione** da cui risultino i dati relativi alle importazioni e alle esportazioni effettuate.

È possibile allegare, facoltativamente, **fatture a campione** dei fornitori di imballaggi indicati nell'apposita sezione.

Inoltre, nel caso in cui siano stati ceduti imballaggi a **clienti di San Marino**, i cui quantitativi sono stati considerati ai fini della richiesta di rimborso, è necessario indicare nell'apposita sezione il codice fiscale di ciascun cliente, caricando i dati per singolo cliente oppure da file in formato .csv.

È necessario, infine, indicare nell'apposita sezione il **codice IBAN** del conto corrente sul quale CONAI potrà bonificare il saldo dei crediti spettanti al Consorziato, in alternativa è possibile caricare il codice IBAN indicato in precedenza, cliccando il bottone "carica da anno precedente".

Invio della dichiarazione

Al termine della compilazione, cliccando il bottone "Invia dichiarazione" i dati vengono trasferiti a CONAI che trasmette contestualmente al dichiarante una "Ricevuta di presentazione".

Cliccando il bottone "Invia dichiarazione", il dichiarante è responsabile a tutti gli effetti della veridicità dei dati forniti a CONAI e si impegna a comunicare tempestivamente le variazioni che dovessero intervenire, per quanto di sua possibile conoscenza.



La definizione del rimborso potrà avvenire solo dopo il ricevimento della Dichiarazione IVA da parte del CONAI.




Per i consorziati che hanno aderito all'agevolazione fiscale del cosiddetto «Gruppo Iva» si richiede, unitamente alla Dichiarazione Iva dell'anno di riferimento, anche un prospetto di riconciliazione che evidenzi la quota parte generata dei valori riportati nei quadri VE e VF di Gruppo.



Eventuale documentazione aggiuntiva potrà comunque essere richiesta da CONAI nell'ambito della gestione dei rimborsi.



Guida CONAI, Volume 1, parte prima, paragrafo I controlli da parte di CONAI, disponibile sul sito www.conai.org in Download documenti/Guida al Contributo



Rimborso ex-post per imballaggi primari di dispositivi medici/prodotti farmaceutici

Spett.le: **CONAI - Consorzio Nazionale Imballaggi**
 Via PEC: contributo.conai@legalmail.it
 Via posta (raccomandata A.R.): Via P. Litta 5, 20122 Milano

Oggetto: Richiesta di rimborso per cessione di imballaggi primari a diretto contatto con dispositivi medici e/o prodotti farmaceutici utilizzati in strutture sanitarie pubbliche o private o smaltiti attraverso il circuito ASSINDE (solo per i farmaci).

La sottoscritta (*Denominazione o Ragione Sociale*)

Indirizzo

PEC

Codice fiscale Partita IVA

Fornitori ¹ presso i quali sono stati effettuati acquisti di imballaggi assoggettati a Contributo nell'anno 2020 e relative quantità (t) *

Codice Fiscale	Acciaio	Alluminio	Carta				Legno	Plastica				Vetro
			Fascia 1		Fascia 2			Fascia A	Fascia B1	Fascia B2	Fascia C	
			Fino al 31.05.2020	Dall' 01.06.2020	Fino al 31.05.2020	Dall' 01.06.2020						

¹ In caso di imballaggi (vuoti o pieni) acquistati all'estero, dovrà essere indicato il Codice Fiscale del consorzio richiedente rimborso.

* Nel caso in cui le righe previste nel modulo non siano sufficienti, è possibile allegare un prospetto riepilogativo.

Quantità (t) di imballaggi assoggettati a Contributo nel 2020 e trasferiti a strutture sanitarie pubbliche o private o (solo per i farmaci) smaltiti attraverso il circuito ASSINDE

		Acciaio	Alluminio	Carta				Legno	Plastica				Vetro		
				Fascia 1		Fascia 2			Fascia A	Fascia B1	Fascia B2	Fascia C			
				Fino al 31.05.2020	Dall' 01.06.2020	Fino al 31.05.2020	Dall' 01.06.2020							Fino al 30.06.2020	Dall' 01.07.2020
A	Imballaggi primari a diretto contatto	t													
B	Contributo Ambientale CONAI	€/t	3,00	15,00	35,00	55,00	55,00	75,00	9,00	150,00	208,00	436,00	546,00	27,00	31,00
C	Importo richiesto a rimborso	€													

FASCIA A imballaggi di Fascia A e/o flussi indistinti di imballaggi rientranti nelle Fasce A e/o B1 e/o B2 e C
 FASCIA B1 imballaggi di Fascia B1 e/o flussi indistinti di imballaggi rientranti nelle Fasce B1 e/o B2 e C
 FASCIA B2 imballaggi di Fascia B2 e/o flussi indistinti di imballaggi rientranti nelle fasce B2 e/o C
 FASCIA C solo imballaggi di Fascia C

Allega documentazione così come previsto nelle istruzioni per la compilazione.

CODICE IBAN

Il dichiarante, con la sottoscrizione della presente, si dichiara a tutti gli effetti responsabile della veridicità dei dati forniti a CONAI e si impegna a comunicare tempestivamente le variazioni che dovessero intervenire, per quanto di sua possibile conoscenza.

Luogo e Data

In fede (il legale rappresentante)

Istruzioni per la compilazione

PREMESSA

Il Consorziato che durante l'anno 2020 ha acquistato imballaggi primari assoggettati al Contributo Ambientale, successivamente destinati al diretto contatto con i dispositivi medici e/o prodotti farmaceutici riservati esclusivamente all'utilizzo in strutture sanitarie pubbliche e private o (solo per i prodotti farmaceutici) smaltiti attraverso il circuito Assinde, può richiedere, con il presente modulo, un rimborso pari al credito maturato.



Per il saldo a credito dei Consorziati è prevista una soglia minima fino a 100,00 Euro per ciascun materiale. CONAI quindi non rimborserà importi a credito del Consorziato fino a concorrenza di tale soglia,

per ciascun materiale. Analogamente il Consorziato non ha alcun obbligo di presentazione del presente modulo per materiali il cui saldo a credito non superi tale soglia.

MODALITÀ E TERMINI PER LA PRESENTAZIONE

Il presente modulo, con il timbro dell'azienda e la firma del legale rappresentante, deve essere inviato a CONAI a mezzo PEC (contributo.conai@legalmail.it) o raccomandata A.R. **entro e non oltre l'ultimo giorno del mese di febbraio di ogni anno.** Qualora tale termine coincida con un giorno festivo, lo stesso deve intendersi prorogato al primo giorno successivo non festivo.

ELENCO FORNITORI E PESO DEGLI IMBALLAGGI ACQUISTATI

Il Consorziato dichiara al CONAI il codice fiscale di ciascun fornitore e i quantitativi complessivamente acquistati nel 2020, distinguendo per materiale di imballaggio. Per i materiali carta e plastica, i quantitativi dovranno essere indicati distintamente per ciascuna fascia contributiva.

Per acquisti dall'estero effettuati direttamente dal Consorziato e dichiarati al CONAI, inserire il proprio codice fiscale.

Per i materiali che nel corso del 2020 hanno subito variazioni del Contributo, i quantitativi dovranno necessariamente essere suddivisi e riportati nelle rispettive colonne infrannuali.

Vedi

Sito www.conai.org, "Circolari applicative", circolare CONAI del 4 dicembre 2017, dove viene illustrata la procedura di rimborso ex-post, da considerarsi alternativa alla procedura di esenzione ex-ante con i moduli 6.12/6.13.




Il rimborso relativo agli imballaggi primari a diretto contatto con farmaci smaltiti attraverso circuito ASSINDE fa riferimento ai quantitativi effettivamente smaltiti attraverso tale circuito ed oggetto di specifici report consuntivi predisposti periodicamente dall'Ente.



Si ricorda che le richieste pervenute con un ritardo contenuto entro i 30 giorni dalla scadenza del termine non sono respinte, ma viene riconosciuto un rimborso pari al 75% dell'importo spettante.



Il dato delle quantità va espresso in tonnellate, con arrotondamento alla terza cifra decimale; a titolo di esempio: 1 kg = 0,001 t, 100 kg = 0,100 t.



DETERMINAZIONE DELL'IMPORTO RICHIESTO A RIMBORSO

Il Consorziato dovrà indicare per ogni materiale le quantità (in tonnellate con arrotondamento alla terza cifra decimale) degli imballaggi ceduti alle strutture sanitarie pubbliche o private o smaltiti attraverso il circuito Assinde (solo per i farmaci), già assoggettati a Contributo nel 2020. Per i materiali carta e plastica, il Consorziato dovrà indicare le quantità richieste distintamente per ciascuna fascia contributiva, o in alternativa (per la plastica), può tenere indistinti i flussi.

Nella riga A va indicata, per ciascun materiale, la quantità di imballaggi ceduta.



Nella riga B, in corrispondenza dei materiali carta e plastica, sono indicati i valori corrispondenti alle relative fasce contributive.

Per la plastica, ai fini della determinazione dell'importo da richiedere a rimborso, il Consorziato può tenere indistinti i flussi di imballaggi ceduti. In tal caso però il credito maturato è calcolato tenendo conto del valore contributivo più basso tra quelli previsti.

Nella riga B è già riportato il valore, espresso in Euro/t, del Contributo Ambientale CONAI determinato per il periodo di riferimento della richiesta di rimborso.



I quantitativi chiesti a rimborso non possono superare, per singolo materiale, i quantitativi sui quali è stato assolto il Contributo, come indicati nel prospetto precedentemente

compilato "Fornitori presso i quali sono stati effettuati acquisti di imballaggi assoggettati a Contributo nell'anno 2020 e relative quantità".

Nella riga C è riportato l'importo chiesto a rimborso (in Euro, arrotondando al secondo decimale) per ciascun materiale, ottenuto dalla moltiplicazione dei quantitativi di imballaggio ceduti riportati nella riga A, per il valore (Euro/t) del Contributo Ambientale CONAI riportato nella riga B.

! - Righe C

• CONAI esegue le verifiche dei dati risultanti dal modulo e dalla documentazione fornita e autorizza il rimborso, sempre che il Consorziato sia in regola con le norme consortili.

Il Consorziato riceverà nota di credito (operazione non soggetta ad IVA) per l'importo che sarà accreditato sul conto i cui estremi sono stati indicati sul presente modulo.

• Ai sensi dell'art. 4, comma 10, del Regolamento, CONAI può procedere alla compensazione a conguaglio con i Contributi Ambientali CONAI altrimenti dovuti.

DOCUMENTAZIONE DA ALLEGARE

1) Fattura a campione per ciascun fornitore di imballaggi primari a diretto contatto con dispositivi medici e/o prodotti farmaceutici, assoggettati a Contributo Ambientale CONAI.

2) Scheda tecnica relativa sia ai quantitativi acquistati sia a quelli ceduti, in cui il Consorziato indica le tipologie, le unità e il peso unitario degli imballaggi suddivisi per materiale. Tale scheda deve contenere, inoltre, una nota esplicativa dei criteri di stima dei pesi degli imballaggi.

Viene considerata valida una stima effettuata in base a:

- _____ i dati rilasciati dai fornitori;
- _____ un sistema di pesata a campione;
- _____ le schede tecniche proposte da CONAI.

La scheda tecnica deve essere inviata a CONAI la prima volta che si richiede il rimborso o comunque ogni volta che dovessero cambiare i criteri di calcolo o la tipologia di imballaggio riferita all'esonazione richiesta.

Vedi

Guida CONAI, Volume 1, parte seconda, schede tecniche per materiale, disponibile sul sito www.conai.org in Download documenti/Guida al Contributo.

SCHEMA TECNICA - ESEMPIO DI COMPILAZIONE

<u>MATERIALI</u>	<u>TIPOLOGIA</u>	<u>UNITÀ</u>	<u>PESO UNITARIO (KG)</u>
Carta	Scatola di cartone	30	0,60
	Astucci in cartone	12	0,30
Legno	Pallets	10	15,00
	Casse in compensato	20	7,00
Plastica	Shopper	650	0,25

3) Modello Dichiarazione IVA (quadro VF) – solo in caso di importazione di imballaggi vuoti a diretto contatto con dispositivi medici e/o prodotti farmaceutici - con allegata ricevuta di presentazione/spedizione, da cui risultino i valori delle importazioni UE ed Extra UE dell'anno per il quale si chiede il rimborso. Nel caso in cui la dichiarazione IVA non fosse ancora disponibile entro il termine di presentazione della richiesta di rimborso, in attesa della stessa, al fine di consentire comunque l'avvio della gestione della richiesta, il Consorzio può allegare un'**autocertificazione** da cui risultino i dati relativi alle importazioni effettuate.



Per i consorziati che hanno aderito all'agevolazione fiscale del cosiddetto «Gruppo Iva» si richiede, unitamente alla Dichiarazione Iva dell'anno di riferimento, anche un prospetto di riconciliazione che evidenzi la quota parte generata dei valori riportati nei quadri VE e VF di Gruppo.



Eventuale documentazione aggiuntiva potrà comunque essere richiesta da CONAI nell'ambito della gestione delle richieste di rimborso.



Guida CONAI, Volume 1, parte prima, paragrafo 1 Controlli da parte di CONAI, disponibile sul sito www.conai.org in Download documenti/Guida al Contributo.

Se gli imballaggi sono stati acquistati in una fase successiva alla prima cessione, potrà essere rimborsato solo il Contributo Ambientale relativo alle fatture nelle quali il fornitore abbia evidenziato il Contributo Ambientale Unitario per riga o per colonna o abbia rilasciato

una scheda extracontabile con evidenza del Contributo addebitato, per materiale.



Guida CONAI, Volume 1, parte prima, paragrafo 4.2.3, disponibile sul sito www.conai.org in Download documenti/Guida al Contributo.

È necessario, inoltre, indicare nell'apposita sezione il **codice IBAN** del conto corrente sul quale CONAI potrà bonificare il saldo dei crediti spettanti al Consorzio.

The background is a solid yellow color. It features several large, intricate sunburst or floral patterns drawn with thin black lines. Each pattern consists of a central point from which many lines radiate outwards, ending in teardrop or oval shapes. The patterns are arranged in a way that they appear to be part of a larger, repeating design.

Area Autodichiarazioni per casi particolari

6.4 Dichiarazione di autoproduttore	142
6.11 Imballaggi riutilizzabili impiegati nell'ambito di un ciclo produttivo o di una rete commerciale	148
6.12 Esenzione - Imballaggi primari di dispositivi medici	154
6.13 Esenzione - Imballaggi primari di prodotti farmaceutici	156
6.18 Esenzione - Foglio di alluminio / Pellicola per alimenti	158
6.19 Esenzione - Stoviglie monouso (piatti e bicchieri)	162
6.21 Esclusione - Rotoli, tubi, cilindri sui quali è avvolto materiale flessibile	166
6.22 Dichiarazione di "azienda esportatrice netta"	168
6.23 Attestazione di "cessione tra produttori e/o commercianti" di imballaggi vuoti	170
6.24 Dichiarazione di "piccolo commerciante" di imballaggi vuoti	174
6.25 Attribuzione fascia contributiva per casi particolari di imballaggi in plastica	178

6.4 Dichiarazione di autoproduttore

Spett.le:

Denominazione o Ragione Sociale

Indirizzo

Partita IVA / Codice fiscale

Spett.le: CONAI - Consorzio Nazionale Imballaggi

Via PEC: contributo.conai@legalmail.it

Via posta (raccomandata A.R.): Via P. Litta 5, 20122 Milano

Oggetto: dichiarazione ai sensi dell'art. 4, commi 4 e 5, del Regolamento CONAI.

Ai sensi dello Statuto e del Regolamento CONAI,

la sottoscritta (*Denominazione o Ragione Sociale*)

Indirizzo

PEC

Codice fiscale

Partita IVA

Con la presente dichiara di essere Consorziata CONAI e di svolgere attività di autoproduzione delle seguenti tipologie di imballaggi immessi al consumo nel territorio nazionale in:

acciaio

alluminio

carta

Fascia 1

Fascia 2

legno

plastica

Fascia A

Fascia B1

Fascia B2

Fascia C

plastica biodegradabile e compostabile

Fascia B2

Fascia C

vetro

(Riportare una o più tra le voci presenti nell'apposita tabella delle istruzioni per la compilazione).

Richiede pertanto l'addebito del Contributo Ambientale CONAI su materie prime/semilavorati acquistati presso la vostra azienda sulla base del materiale o della fascia degli imballaggi autoprodotti.

Il dichiarante, con la sottoscrizione della presente, si dichiara a tutti gli effetti responsabile della veridicità dei dati forniti e si impegna a comunicare tempestivamente le variazioni che dovessero intervenire, per quanto di sua possibile conoscenza.

Luogo e Data

In fede (il legale rappresentante)

Istruzioni per la compilazione

PREMESSA

Quando un'impresa acquista materie prime (o semilavorati) per produrre/riparare imballaggi destinati a contenere le merci da essa stessa prodotte, viene definita "autoprodotto". Poiché l'attività prevalente dell'autoprodotto non è la produzione/riparazione di imballaggi bensì la produzione delle merci confezionate, esso viene considerato a tutti gli effetti un utilizzatore (art. 4, comma 5, del Regolamento CONAI). Per dichiarare il proprio status, l'autoprodotto è tenuto a inviare ai propri fornitori di materie prime o semilavorati e a CONAI una specifica dichiarazione.

Dal momento in cui il fornitore di materie prime (o semilavorati) è a conoscenza, direttamente o attraverso il modulo 6.4, che le sue vendite sono destinate a un autoprodotto (e rappresentano quindi una prima cessione), deve effettuare, solo per tali partite, le procedure relative all'applicazione del Contributo Ambientale CONAI. L'autoprodotto è tenuto a pagare l'intero importo della fattura del fornitore di materie prime (o semilavorati), nella quale è esposto il Contributo Ambientale CONAI, e ad aggiungere le diciture previste nelle proprie fatture di vendita della merce imballata.

MODALITÀ E TERMINI PER LA PRESENTAZIONE

Il modulo 6.4, con il timbro dell'azienda e la firma del legale rappresentante, deve essere inviato al fornitore e, per conoscenza, a CONAI, **prima dell'effettuazione degli acquisti** di materie prime (o semilavorati) per imballaggio ed è valido fino a revoca.



Il modulo 6.4 è disponibile anche sul sito dichiarazioni on line nell'area Autodichiarazioni per casi particolari. Dal 2017 è infatti possibile compilarlo e inviarlo direttamente dal web, sia a CONAI sia ai propri fornitori, usufruendo quindi del relativo servizio di spedizione.



← segue



Alla luce della nascita del nuovo Consorzio di Filiera Biorepack, il presente modulo è stato aggiornato dal 1° gennaio 2021 con evidenza degli imballaggi in plastica biodegradabile e compostabile.

In corrispondenza dell'elenco dei materiali, barrare la casella relativa ad uno o più materiali utilizzati per l'autoproduzione di imballaggi e specificare la relativa tipologia (o tipologie) di imballaggi autoprodotti tra i seguenti:

ACCIAIO	<i>bombole aerosol, capsule, contenitori general line, contenitori open top, fusti in acciaio, fusti in acciaio rigenerati, tappi corona, poliaccoppiati a prevalenza acciaio, reggetta, filo di ferro per imballaggio, gabbie/basi per cisternette, gabbie/basi per cisternette rigenerate, altro.</i>
ALLUMINIO	<i>alluminio flessibile per alimenti, bombolette, capsule, lattine per bevande, foglio di alluminio in rotoli, scatolame, tubetti, vaschette/vassoi, poliaccoppiati a prevalenza alluminio, altro.</i>
CARTA	<p>Fascia 1: <i>barattoli-tubi, buste, carte da imballo, imballaggi in cartone ondulato, imballaggi in cartone teso, sacchi, etichette, shopper-sacchetti, altro, poliaccoppiati di TIPO A (componente carta >= 90% e < 95%), poliaccoppiati di TIPO B (componente carta >= 80% e < 90%), poliaccoppiati di TIPO C (componente carta >= 60% e < 80%), poliaccoppiati di TIPO D (componente carta < 60%), poliaccoppiati con componente carta non esplicitata.</i></p> <p>Fascia 2: <i>CPL - contenitori per liquidi (poliaccoppiati).</i></p>
LEGNO	<i>industriali, sughero, bobine e doghe, ortofrutticoli, pallet, pallet conforme a capitolati codificati impiegato in circuiti controllati (applicazione sul 20% in peso), pallet reimmesso al consumo (applicazione sul 60% in peso), pallet reimmesso al consumo conforme a capitolati codificati impiegato in circuiti controllati (applicazione sul 20% in peso), altro.</i>
PLASTICA	<p>Fascia A: <i>Liners, sacchi per uso industriale, cappucci per copertura pallet/Big Bag, film per palletizzazione, film termoretraibile per fardellaggio, pluribolle ed altri cuscini ad aria - in PE monopolimero non espanso e non metallizzato/verniciato con metalli, big bags e analoghi sacchi tessuto per usi industriali, boccioni per distributori d'acqua e relativi tappi, cassette e casse/cassoni industriali/agricoli in materiale non espanso (escluse quelle di cui alla circolare CONAI del 2/7/2012), casse assoggettate come da circolare CONAI del 2/7/2012, in materiale NON espanso, cestelli portabottiglie (esclusi quelli di cui alla circolare CONAI del 2/7/2012), cestelli assoggettati come da circolare CONAI del 2/7/2012, fusti e cisternette IBC in HDPE con capacità uguale o superiore a 30 litri, tappi, chiusure e coperchi per fusti e cisternette IBC, interfalde, pallet, rotoli, tubi e cilindri sui quali è avvolto materiale flessibile già assoggettati come da circolare CONAI del 27/6/2013, per usi industriali, taniche - capacità oltre 5 litri.</i></p> <p>Fascia B1: <i>Bottiglie, barattoli e flaconi in pet - monopolimero, trasparenti o trasparenti colorati, senza etichetta coprente in plastica o stampa diretta su di essi (in sostituzione di etichetta) - e preforme per la produzione degli stessi — Bottiglie, barattoli e flaconi in pet - monopolimero, trasparenti o trasparenti colorati, con etichetta coprente dotata di perforazioni/punzonature per facilitarne la rimozione e accompagnata da istruzioni per il consumatore - e relative preforme — Bottiglie, flaconi, taniche e altri contenitori rigidi - capacità fino a 5 litri - in HDPE - di colore diverso dal nero, senza etichetta coprente e privi di cariche minerali. Sono tollerate cariche minerali a condizione che la densità rimanga inferiore a 1 g/cm³ (grammi/centimetro cubico) — Bottiglie, flaconi, taniche e altri contenitori rigidi - capacità fino a 5 litri - in HDPE - di colore diverso dal nero, con etichetta coprente ma dotata di perforazioni/punzonature per facilitarne la rimozione e accompagnata da istruzioni che invitino il consumatore a procedere in tal senso e privi di cariche minerali. Sono tollerate cariche minerali a condizione che la densità rimanga inferiore a 1 g/cm³ (grammi/centimetro cubico).</i></p>

continua →

← segue

Fascia B2: Borse riutilizzabili, conformi alla vigente normativa (art. 226-Bis del d.Lgs. 152/2006) — Bottiglie, flaconi, taniche e altri contenitori rigidi - capacità fino a 5 litri - in HDPE - con colorante nero selezionabile e privi di cariche minerali. Sono tollerate cariche minerali a condizione che la densità rimanga inferiore a 1 g/cm^3 (grammi/centimetro cubico) — Erogatori meccanici (es. Spray pump, trigger, ecc.) — Etichette - coprenti (dette anche sleeves) o non coprenti - non incollate - in PE monopolimero, PP monopolimero o multistrato PE/PP, prive di cariche minerali, di colore diverso dal nero e non metallizzate/verniciate con metalli, dotate di perforazioni/ punzonature per facilitarne la rimozione e accompagnate da istruzioni che invitino il consumatore a procedere in tal senso. Sono tollerate cariche minerali a condizione che la densità rimanga inferiore a 1 g/cm^3 (grammi/centimetro cubico) — Imballaggi flessibili in PE monopolimero - non espansi, non metallizzati/verniciati con metalli, privi di cariche minerali e di colore diverso dal nero - diversi da quelli di Fascia A. Sono tollerate strutture espanse fino allo spessore di 2 mm e cariche minerali a condizione che la densità rimanga inferiore a 1 g/cm^3 (grammi/centimetro cubico). (es. pellicole per indumenti, pellicole ad uso professionale, film protettivi, sacchetti IV gamma, ecc.)

— Imballaggi flessibili in PP monopolimero o multistrato PE/PP - non espansi, non metallizzati/verniciati con metalli, privi di cariche minerali, di colore diverso dal nero e destinati al circuito Domestico. Sono tollerate strutture espanse fino allo spessore di 2 mm e cariche minerali a condizione che la densità rimanga inferiore a 1 g/cm^3 (grammi/centimetro cubico). (es. sacchetti per pasta, caramelle, ecc.) — Imballaggi rigidi in PP monopolimero o PE monopolimero, non espansi, di colore diverso dal nero, privi di cariche minerali, diversi da quelli di Fascia A, B1 e C. Sono tollerate cariche minerali a condizione che la densità rimanga inferiore a 1 g/cm^3 (grammi/centimetro cubico). Sono altresì tollerate anche eventuali etichette coprenti, a prescindere dalla presenza o meno di perforazioni/ punzonature. (es. bottiglie, secchi, vaschette, vassoi, vasetti, ecc.) — Seminiere e cassette alimentari, in ps espanso (eps) destinate al circuito C&I — Tappi, chiusure e coperchi rigidi diversi da quelli di FASCIA A.

Fascia C: imballaggi rigidi, imballaggi flessibili, poliaccoppiati a prevalenza plastica.


PLASTICA
BIODEGRADABILE E
COMPOSTABILE

Fascia B2: Borse per trasporto merci (art. 226 bis del d.Lgs. 152/2006), conformi alla norma UNI EN 13432:2002 — Borse a fini di igiene/per alimenti sfusi (art. 226 ter del d.Lgs. 152/2006), conformi alla norma UNI EN 13432:2002.

Fascia C: Imballaggi flessibili diversi da quelli di FASCIA B2, conformi alla norma UNI EN 13432:2002 — Stoviglie monouso (piatti e bicchieri), vaschette e vassoi in materiale non espanso, conformi alla norma UNI EN 13432:2002 — Bottiglie, barattoli, flaconi e preforme per la produzione degli stessi, conformi alla norma UNI EN 13432:2002 — Capsule svuotabili per sistemi erogatori di bevande (Circolare CONAI del 7/10/2014), conformi alla norma UNI EN 13432:2002 — Altri imballaggi rigidi, conformi alla norma UNI EN 13432:2002 — Poliaccoppiati a prevalenza plastica biodegradabile e compostabile, conformi alla norma UNI EN 13432:2002.

VETRO

bottiglie, contenitori ad uso farmaceutico, fiale/vetro tubo, flaconi, vasi, bottiglie assoggettate come da circ. 02/07/2012, altro.





Nei casi di acquisto di materie prime/semilavorati per autoproduzione di imballaggi rientranti in differenti fasce contributive non note ex-ante, l'autoproduttore può comunque adottare una particolare procedura semplificata che gli consentirà di richiedere al fornitore l'applicazione del Contributo Ambientale CONAI (sempre in "prima cessione"), tenendo conto dei quantitativi di imballaggi autoprodotti nell'anno precedente, per ciascuna fascia contributiva. In tal caso, l'autoproduttore deve inviare al fornitore e, per conoscenza, al CONAI, il modulo 6.26 in cui dovranno essere indicate le fasce per ciascuna tipologia di imballaggio autoprodotta e le rispettive percentuali al fine di consentire al fornitore di determinare esattamente i quantitativi da assoggettare a Contributo in prima cessione. Entro il mese di febbraio dell'anno successivo, sarà lo stesso autoproduttore ad effettuare il conguaglio (a credito o a debito) verso CONAI, con apposita autodichiarazione.

Vedi

Vedi Sito www.conai.org, "Modulistica", Modulo 6.26 e relative istruzioni.



Il fac-simile dell'autodichiarazione sarà reso disponibile da CONAI, ai soli consorziati che avranno presentato il Mod. 6.26 nel corso del medesimo anno.




Quando l'autoproduttore importa le materie prime (o semilavorati) occorrenti per produrre/riparare gli imballaggi delle proprie merci è tenuto ad effettuare dichiarazione periodica e versamento del Contributo Ambientale CONAI secondo le procedure previste per l'importazione.

Quando un autoproduttore acquista materie prime

(o semilavorati) e le cede a un contoterzista per la fabbricazione/riparazione degli imballaggi, può avvenire che il contoterzista aggiunga ulteriori materiali per completare la lavorazione degli imballaggi stessi. In questo caso è possibile che il trasformatore/terzista esponga nelle proprie fatture di vendita il Contributo Ambientale sull'intero imballaggio (parte acquistata dall'autoproduttore

più parte aggiunta dal contoterzista), utilizzando le modalità previste per il produttore. Per poter applicare questa formula, l'autoproduttore dovrà recepire l'assenso del contoterzista (inviando copia di tale assenso a CONAI) e potrà parallelamente richiedere ai propri fornitori di materie prime l'esenzione dall'applicazione del Contributo Ambientale sulle materie prime fornite.



6.11 Imballaggi riutilizzabili impiegati nell'ambito di un ciclo produttivo o di una rete commerciale

Attestazione per la non applicazione del Contributo

Ambientale CONAI - Circolare CONAI 5 aprile 2012, lettera a)

Spett.le:

Denominazione o Ragione Sociale

Indirizzo

Partita IVA / Codice fiscale

e p.c. Spett.le: **CONAI - Consorzio Nazionale Imballaggi**

Via PEC: contributo.conai@legalmail.it

Via posta (raccomandata A.R.): Via P. Litta 5, 20122 Milano

La sottoscritta (Denominazione o Ragione Sociale)

Indirizzo

Codice fiscale

PEC

Partita IVA

ATTESTA

- di essere consorziata CONAI
- di provvedere all'invio di copia del presente modulo al CONAI

Che per le tipologie di imballaggi* di seguito indicate:

- acciaio**
- alluminio**
- carta**
- legno**
- plastica**
- vetro**

* Riportare una o più tra le voci presenti nell'apposita tabella delle istruzioni per la compilazione

ricorrono le condizioni per l'esclusione dal Contributo Ambientale CONAI ai sensi della Circolare CONAI 5 aprile 2012, lettera a). Si tratta in particolare di imballaggi riutilizzabili, strutturalmente concepiti per un uso generalmente pluriennale, impiegati per movimentare prodotti:

- nell'ambito di uno stesso stabilimento industriale o di un medesimo polo logistico (appartenenti allo stesso soggetto giuridico);
- tra più unità locali (siti produttivi, poli logistici, punti vendita) appartenenti allo stesso soggetto giuridico;
- tra più unità locali (siti produttivi, poli logistici, punti vendita) appartenenti al medesimo gruppo/rete industriale o commerciale.

Il dichiarante è a tutti gli effetti responsabile della veridicità dei dati forniti e si impegna a comunicare tempestivamente le variazioni che dovessero intervenire.

Luogo e Data

In fede (il legale rappresentante)

Istruzioni per la compilazione

PREMESSA

CONAI, fin dall'avvio del sistema consortile, ha escluso dal Contributo ambientale gli imballaggi riutilizzabili impiegati "all'interno di un ciclo produttivo per movimentare prodotti internamente alle aziende e non per contenere beni destinati alla vendita".

Tale esclusione, da marzo 2012, è stata estesa anche agli imballaggi impiegati in un "circuito commerciale" purché "chiuso" e "controllato".

Resta ferma la natura di imballaggio atteso che gli stessi articoli sono adibiti e reimpiegati per il trasporto di merci (dalle materie prime ai prodotti finiti) in determinati circuiti.

Vedi

Sito www.conai.org, "Circolari applicative", circolare CONAI del 5.04.2012, lettera a).

CONDIZIONI

L'esclusione dal Contributo ambientale riguarda esclusivamente gli **imballaggi riutilizzabili**, strutturalmente concepiti per un **uso generalmente pluriennale** adibiti alla movimentazione di merci (dalle materie prime ai prodotti finiti).



Secondo le casistiche più ricorrenti riscontrate, si tratta di casse di varie dimensioni in plastica e pallets in legno o plastica.

Per utilizzo in un "ciclo produttivo" o "circuito commerciale" deve intendersi l'impiego di un imballaggio riutilizzabile:

- _____ sia nell'ambito di uno stesso stabilimento industriale o di un medesimo polo logistico (appartenenti allo stesso soggetto giuridico);
- _____ sia tra più unità locali (siti produttivi, poli logistici, punti vendita) appartenenti allo stesso soggetto giuridico o al medesimo gruppo/rete industriale o commerciale.


MODALITÀ E TERMINI PER LA PRESENTAZIONE

Il modulo, con il timbro dell'azienda e la firma del legale rappresentante, deve essere inviato al fornitore e, per conoscenza, a CONAI, prima dell'effettuazione degli acquisti di imballaggi riutilizzabili ed è valido fino a revoca.

Nel caso di importazione, il modulo deve essere inviato esclusivamente a CONAI.



Il modulo è disponibile anche sul sito dichiarazioni on line nell'Area Autodichiarazioni per casi particolari. Dal web è possibile usufruire del relativo servizio di spedizione del modulo ai propri fornitori.



In corrispondenza dell'elenco dei materiali, barrare la casella relativa ad uno o più materiali e specificare le relative tipologie di imballaggi da acquistare tra le seguenti:

ACCIAIO	<i>Bombole, casse, fusti nuovi, fusti rigenerati, gabbie/basi per cisternette nuove, gabbie/basi per cisternette rigenerate, pallet, altro.</i>
ALLUMINIO	<i>Bombole, pallet, altro.</i>
CARTA	<i>Octabin, altro.</i>
LEGNO	<i>Casse, bobine e doghe, gabbie, pallet, altro.</i>
PLASTICA	<i>Big bags e analoghi sacchi tessuto per usi industriali, bocconi per distributori d'acqua e relativi tappi, cassette e casse/cassoni industriali/agricoli, cestelli portabottiglie, fusti e cisternette IBC, interfalde, pallet, taniche-capacità oltre 5 litri, rotoli, tubi e cilindri sui quali è avvolto materiale flessibile, altro</i>
VETRO	<i>Bottiglie, altro.</i>

Per tipologie di imballaggi non ricomprese tra quelle in elenco, scegliere la voce "ALTRO" specificando nell'apposita riga di quale imballaggio o imballaggi riutilizzabili si tratta.



In caso di dubbio, vi invitiamo a contattare il numero verde di CONAI per chiarire o aggiornare la posizione anagrafica.

L'azienda attesta di essere consorziata CONAI, barrando l'apposita casella.

Barrare, infine, la casella dove si attesta "di provvedere all'invio di copia del presente modulo al CONAI".

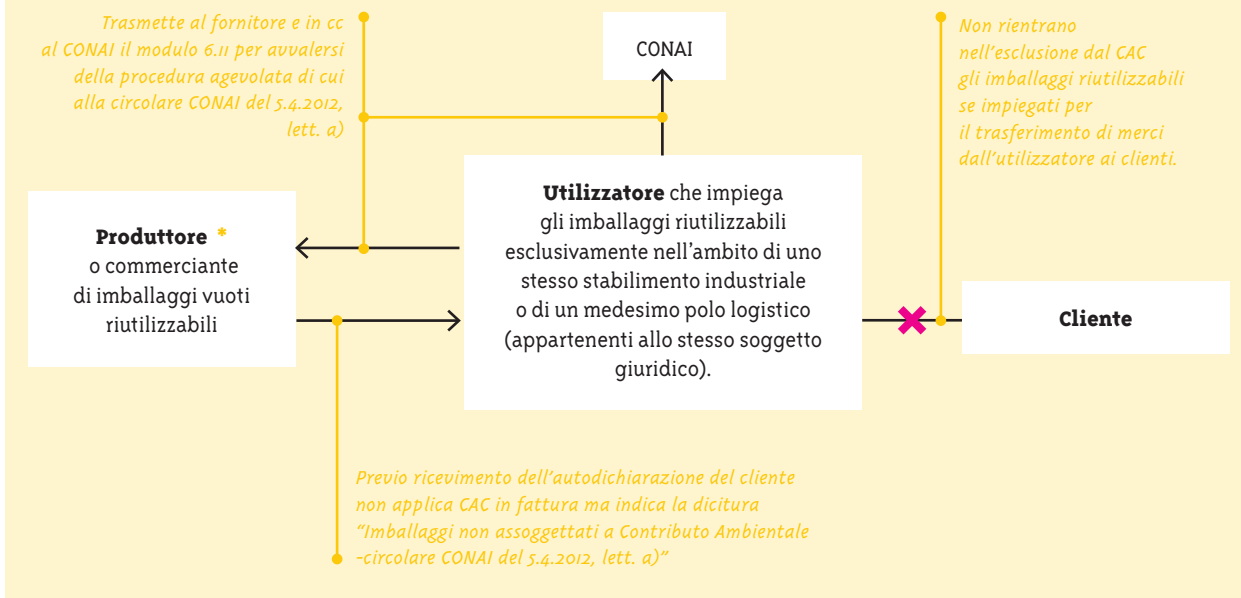
Per quanto di utilità si riportano di seguito tre schemi esemplificativi dei soli flussi di imballaggi esclusi dal contributo ambientale e, in particolare:

———— **SCHEMA 1** - imballaggi impiegati per movimentare prodotti nell'ambito di uno stesso stabilimento industriale o di un medesimo polo logistico (appartenenti allo stesso soggetto giuridico);

———— **SCHEMA 2** - imballaggi impiegati per movimentare prodotti tra più unità locali (siti produttivi, poli logistici, punti vendita) appartenenti allo stesso soggetto giuridico;

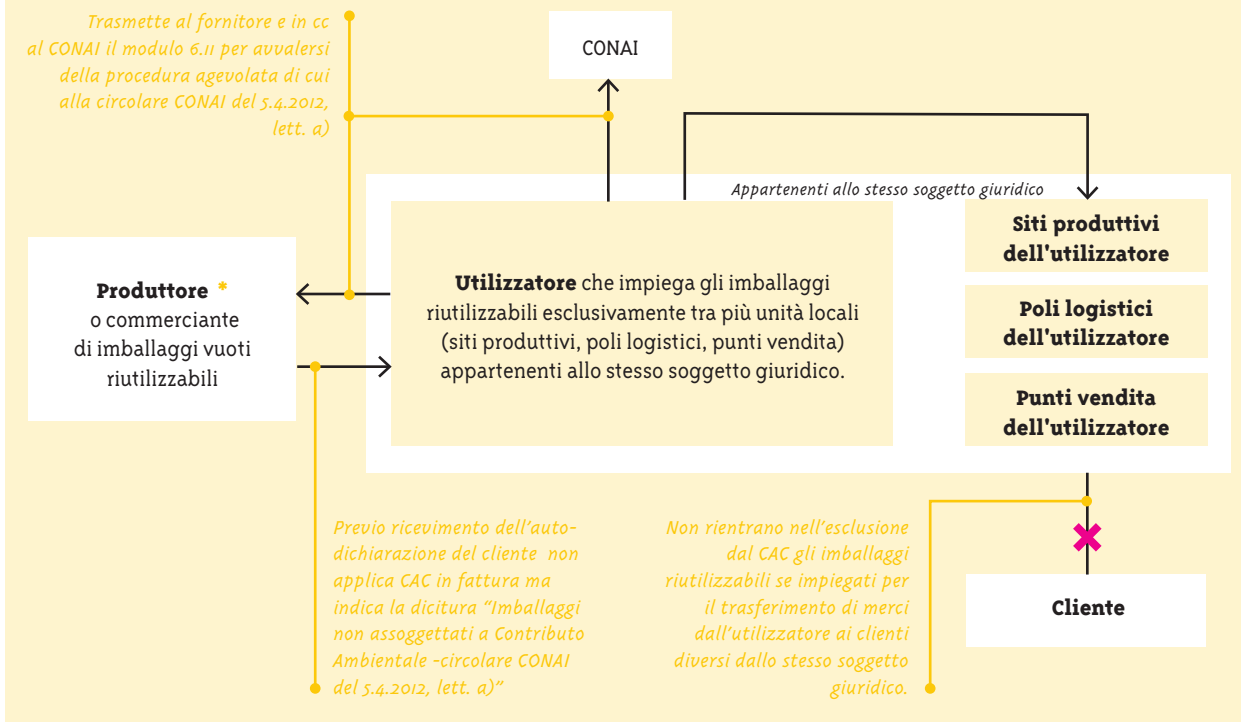
———— **SCHEMA 3** - imballaggi impiegati per movimentare prodotti tra più unità locali (siti produttivi, poli logistici, punti vendita) appartenenti al medesimo gruppo/rete industriale o commerciale.

SCHEMA 1



* Nella categoria dei produttori di imballaggi vuoti rientrano anche gli importatori di imballaggi vuoti

SCHEMA 2



* Nella categoria dei produttori di imballaggi vuoti rientrano anche gli importatori di imballaggi vuoti

SCHEMA 3

Trasmette al fornitore e in cc al CONAI il modulo 6.11 per avvalersi della procedura agevolata di cui alla circolare CONAI del 5.4.2012, lett. a)

Produttore *
o commerciante
di imballaggi vuoti
riutilizzabili

Utilizzatore che impiega
gli imballaggi riutilizzabili esclusivamente
tra più unità locali (siti produttivi, poli logistici,
punti vendita) appartenenti al medesimo gruppo/
rete industriale o commerciale.

CONAI

*Appartenenti allo stesso gruppo/
rete industriale o commerciale*

Siti produttivi

Poli logistici


Punti vendita

Previo ricevimento dell'auto-dichiarazione del cliente non applica CAC in fattura ma indica la dicitura "Imballaggi non assoggettati a Contributo Ambientale -circolare CONAI del 5.4.2012, lett. a)"

Non rientrano nell'esclusione dal CAC gli imballaggi riutilizzabili se impiegati per il trasferimento di merci dall'utilizzatore ai clienti non appartenenti allo stesso gruppo/rete commerciale.

Cliente

* Nella categoria dei produttori di imballaggi vuoti rientrano anche gli importatori di imballaggi vuoti



6.12 Esenzione - Imballaggi primari di dispositivi medici

Spett.le:

Denominazione o Ragione Sociale

Indirizzo

Partita IVA / Codice fiscale

e p.c.: **CONAI - Consorzio Nazionale Imballaggi**

[Via PEC: contributo.conai@legalmail.it](mailto:contributo.conai@legalmail.it)

[Via posta \(raccomandata A.R.\): Via P. Litta 5, 20122 Milano](#)

Oggetto: richiesta di esenzione dall'applicazione del Contributo Ambientale CONAI su imballaggi primari a contatto diretto con dispositivi medici.

La sottoscritta (*Denominazione o Ragione Sociale*)

Indirizzo

PEC

Codice fiscale

Partita IVA

con la presente dichiara di essere Consorziata CONAI.

Nel rispetto della deliberazione del **Consiglio di Amministrazione del 22 giugno 1999**,

dichiara

- di essere (*indicare se produttore, commerciante e/o importatore*)

di dispositivi medici, dispositivi medici diagnostici in vitro e/o dispositivi medici impiantabili attivi;

- di richiedere l'esenzione dall'applicazione del Contributo Ambientale CONAI sugli imballaggi primari in

acciaio

carta

plastica

vetro

alluminio

legno

plastica biodegradabile e compostabile

a contatto diretto con i suddetti dispositivi medici, destinati all'utilizzo in strutture sanitarie pubbliche o private.

Il dichiarante, con la sottoscrizione della presente, si dichiara a tutti gli effetti responsabile della veridicità dei dati forniti e si impegna a comunicare tempestivamente le variazioni che dovessero intervenire, per quanto di sua possibile conoscenza.

Luogo e Data

In fede (il legale rappresentante)

Istruzioni per la compilazione

PREMESSA

Il Consiglio di Amministrazione di CONAI, in data 22 giugno 1999, ha deliberato, con decorrenza dal 1° settembre 1999, l'esenzione dall'applicazione del Contributo Ambientale CONAI per gli imballaggi primari destinati al contenimento di:

- dispositivi medici;
- dispositivi medici diagnostici in vitro;
- dispositivi medici impiantabili attivi.

CONDIZIONI

Tale esenzione riguarda esclusivamente gli imballaggi primari a contatto diretto con i dispositivi medici, **utilizzati all'interno di strutture sanitarie pubbliche o private**, vista la destinazione dei rifiuti derivanti da attività sanitarie e/o ospedaliere, che prevede lo smaltimento attraverso circuiti specifici e comunque non all'interno dei servizi pubblici di R.U..

L'esenzione concerne la prima cessione dell'imballaggio, anche a seguito di importazione, e quelle successive.

Nelle fatture di vendita il fornitore non deve esporre il Contributo Ambientale CONAI su detti imballaggi primari ma deve indicare il titolo di esenzione e/o fare riferimento alla richiesta di esenzione presentatagli dal cliente (nel caso di specie con il modulo 6.12).

MODALITÀ E TERMINI PER LA PRESENTAZIONE

Il modulo 6.12, con il timbro dell'azienda e la firma del legale rappresentante, deve essere inviato al fornitore e, per conoscenza, a CONAI, **prima dell'effettuazione degli acquisti** di imballaggi primari a diretto contatto con i suddetti dispositivi medici ed è valido fino a revoca.

Nel caso di importazione, il modulo 6.12 deve essere inviato esclusivamente a CONAI.



Il modulo 6.12 è disponibile anche sul sito dichiarazioni on line nell'area Autodichiarazioni per casi particolari. Dal 2017 è infatti possibile compilarlo e inviarlo direttamente dal web, sia a CONAI sia ai propri fornitori, usufruendo quindi del relativo servizio di spedizione.



Alla luce della nascita del nuovo Consorzio di Filiera Biorepack, il presente modulo è stato aggiornato dal 1° gennaio 2021 con evidenza degli imballaggi in plastica biodegradabile e compostabile.



A partire dall'anno 2018 è prevista una nuova procedura di esenzione "ex-post" dal Contributo Ambientale CONAI da riservare agli imballaggi primari a diretto contatto con dispositivi medici, destinati all'utilizzo in strutture sanitarie pubbliche o private, se già assoggettati al Contributo all'atto dell'acquisto in Italia o all'estero.

Tale procedura che si basa sulla possibilità di determinare a consuntivo, a fine anno, i quantitativi destinati ai flussi esenti, già assoggettati a Contributo, sui quali richiedere il rimborso, è da considerarsi alternativa alla procedura di esenzione con il modulo 6.12.



Modulo Rimborso ex-post per imballaggi primari di dispositivi medici/prodotti farmaceutici e relative istruzioni, disponibile nella presente Guida.



6.13 Esenzione - Imballaggi primari di prodotti farmaceutici

Spett.le:

Denominazione o Ragione Sociale

Indirizzo

Partita IVA / Codice fiscale

e p.c.: **CONAI - Consorzio Nazionale Imballaggi**

[Via PEC: contributo.conai@legalmail.it](mailto:contributo.conai@legalmail.it)

[Via posta \(raccomandata A.R.\): Via P. Litta 5, 20122 Milano](#)

Oggetto: richiesta di esenzione dall'applicazione del Contributo Ambientale CONAI su imballaggi primari a contatto diretto con prodotti farmaceutici e medicinali.

La sottoscritta (*Denominazione o Ragione Sociale*)

Indirizzo

PEC

Codice fiscale

Partita IVA

con la presente dichiara di essere Consorziata CONAI.

Nel rispetto della deliberazione del **Consiglio di Amministrazione del 22 giugno 1999**,

dichiara

- di essere (*indicare se produttore, commerciante e/o importatore*)
di prodotti farmaceutici e medicinali, definiti principio attivo, intermedio chimico, prodotto attivo formulato dalle normative nazionali e comunitarie in vigore nel tempo;

- di richiedere l'esenzione dall'applicazione del Contributo Ambientale CONAI sugli imballaggi primari in

- acciaio carta plastica vetro
 alluminio legno plastica biodegradabile e compostabile

a contatto diretto con i suddetti prodotti farmaceutici e medicinali destinati all'utilizzo in strutture sanitarie pubbliche o private o inclusi nei quantitativi smaltiti attraverso il circuito ASSINDE.

Il dichiarante, con la sottoscrizione della presente, si dichiara a tutti gli effetti responsabile della veridicità dei dati forniti e si impegna a comunicare tempestivamente le variazioni che dovessero intervenire, per quanto di sua possibile conoscenza.

Luogo e Data

In fede (il legale rappresentante)

Istruzioni per la compilazione

PREMESSA

Il Consiglio di Amministrazione di CONAI, in data 22 giugno 1999, ha deliberato, con decorrenza dal 1° settembre 1999, l'esenzione dall'applicazione del Contributo Ambientale CONAI per gli imballaggi primari destinati al contenimento di prodotti farmaceutici e medicinali, intesi come imballaggi a diretto contatto con il medicinale così come definito dalle normative nazionali e comunitarie in vigore nel tempo:

- principio attivo;
- intermedio chimico;
- prodotto attivo formulato.

CONDIZIONI

Tale esenzione riguarda esclusivamente gli imballaggi primari a contatto diretto con i prodotti farmaceutici e medicinali **utilizzati all'interno di strutture sanitarie pubbliche o private o smaltiti attraverso il circuito ASSINDE**. L'esenzione concerne la prima cessione dell'imballaggio, anche a seguito di importazione, e quelle successive.

Nelle fatture di vendita il fornitore non deve esporre il Contributo Ambientale CONAI su detti imballaggi primari ma deve indicare il titolo di esenzione e/o fare riferimento alla richiesta di esenzione presentatagli dal cliente (nel caso di specie con il modulo 6.13).

MODALITÀ E TERMINI PER LA PRESENTAZIONE

Il modulo 6.13, con il timbro dell'azienda e la firma del legale rappresentante, deve essere inviato al fornitore e, per conoscenza, a CONAI, **prima dell'effettuazione degli acquisti** di imballaggi primari a diretto contatto con i prodotti farmaceutici e medicinali ed è valido fino a revoca. Nel caso di importazione, il modulo 6.13 deve essere inviato esclusivamente a CONAI.



Il modulo 6.12 è disponibile anche sul sito dichiarazioni on line nell'area Autodichiarazioni per casi particolari. Dal 2017 è infatti possibile compilarlo e inviarlo direttamente dal web, sia a CONAI sia ai propri fornitori, usufruendo quindi del relativo servizio di spedizione.



Alla luce della nascita del nuovo Consorzio di Filiera Biorepack, il presente modulo è stato aggiornato dal 1° gennaio 2021 con evidenza degli imballaggi in plastica biodegradabile e compostabile.



A partire dall'anno 2018 è prevista una nuova procedura di esenzione "ex-post" dal Contributo Ambientale CONAI da riservare agli imballaggi primari a diretto contatto con prodotti farmaceutici e medicinali, destinati all'utilizzo in strutture sanitarie pubbliche o private, o smaltiti attraverso il circuito ASSINDE, se già assoggettati al Contributo all'atto dell'acquisto in Italia o all'estero.

Tale procedura che si basa sulla possibilità di determinare a consuntivo, a fine anno, i quantitativi destinati ai flussi esenti, già assoggettati a Contributo, sui quali richiedere il rimborso, è da considerarsi alternativa alla procedura di esenzione con il modulo 6.13.



Modulo Rimborso ex-post per imballaggi primari di dispositivi medici/prodotti farmaceutici e relative istruzioni, disponibile nella presente Guida.



6.18 Esenzione - Foglio di alluminio / Pellicola per alimenti

Spett.le:

Denominazione o Ragione Sociale

Indirizzo

Partita IVA / Codice fiscale

e p.c.: **CONAI - Consorzio Nazionale Imballaggi**

Via PEC: contributo.conai@legalmail.it

Via posta (raccomandata A.R.): Via P. Litta 5, 20122 Milano

Oggetto: richiesta di non applicazione del Contributo Ambientale CONAI su rotoli di foglio di alluminio e di pellicola per alimenti adibiti esclusivamente ad uso domestico.

La sottoscritta (*Denominazione o Ragione Sociale*)

Indirizzo

PEC

Codice fiscale

Partita IVA

con la presente dichiara di essere Consorziata CONAI.

Nel rispetto della deliberazione del *Consiglio di Amministrazione del 26 novembre 2019*,

dichiara

- di essere "utilizzatore" di rotoli di foglio di alluminio e/o di pellicola per alimenti;

- di richiedere l'esenzione dal Contributo Ambientale CONAI sui seguenti articoli:

- rotoli di foglio di alluminio superiori a 50 metri
- rotoli di pellicola di plastica superiori a 75 metri
- rotoli di pellicola di plastica biodegradabile e compostabile superiori a 75 metri

destinati ad essere rivenduti a "scaffale" al consumatore.

Il dichiarante, con la sottoscrizione della presente, si dichiara a tutti gli effetti responsabile della veridicità dei dati forniti e si impegna a comunicare tempestivamente le variazioni che dovessero intervenire, per quanto di sua possibile conoscenza.

Luogo e Data

In fede (il legale rappresentante)

Istruzioni per la compilazione

PREMESSA

L'allegato E, punto 2 del D.Lgs. 152/06 specifica che la definizione di "imballaggio" è basata su tre criteri supplementari. In base al secondo criterio "sono considerati imballaggi gli articoli progettati e destinati ad essere riempiti nel punto vendita e gli elementi usa e getta venduti, riempiti o progettati e destinati ad essere riempiti nel punto vendita, a condizione che svolgano una funzione di imballaggio".

Di conseguenza, qualora tali prodotti vengano riempiti nel punto di distribuzione/ vendita, essi devono essere assoggettati al Contributo Ambientale CONAI. Qualora invece vengano venduti alla grande distribuzione o agli esercizi commerciali, in confezioni da adibire esclusivamente ad uso domestico, essi possono essere ceduti in esenzione dal Contributo Ambientale.

Procedura (in vigore dal 1° ottobre 2004) valida fino al 31 dicembre 2019



Procedura deliberata dal
Consiglio di Amministrazione
del 18 marzo 2004.

———— **Rotoli di alluminio non astucciati** - A tutti i rotoli di alluminio non astucciati viene applicato il Contributo Ambientale CONAI.

———— **Rotoli di alluminio astucciati** - Esenzione dal Contributo Ambientale CONAI per i rotoli astucciati destinati ad uso domestico ed applicazione del Contributo sui rotoli astucciati destinati ad uso professionale.

Per tutta analogia, fino al 31.12.2019, le stesse regole erano applicabili alle pellicole di plastica trasparente per alimenti, con la conseguenza che, se adibiti esclusivamente ad uso domestico, erano esenti dal Contributo ambientale CONAI. In tal caso, però, non era previsto un modulo specifico come per i fogli di alluminio ma una richiesta di esenzione su semplice carta intestata del cliente da inviare ai fornitori, con evidenza che si trattava appunto di articoli da adibire esclusivamente ad uso domestico e non ad uso professionale.





Procedura deliberata dal
Consiglio di Amministrazione
del 26 novembre 2019.

Procedura valida dal 1° gennaio 2020

Esenzione dal Contributo ambientale CONAI:

- per i ROTOLI DI FOGLIO DI ALLUMINIO fino a 50 metri
- per i ROTOLI DI PELLICOLA DI PLASTICA fino a 75 metri (concepiti per uso domestico **N2**);

Applicazione del Contributo ambientale CONAI:

- per i ROTOLI DI FOGLIO DI ALLUMINIO superiori a 50 metri
- per i ROTOLI DI PELLICOLA DI PLASTICA superiori a 75 metri (concepiti per uso professionale **N3**);

per entrambi gli articoli ad uso professionale (cioè superiori a 50 e a 75 metri rispettivamente per fogli di alluminio e pellicole di plastica) i clienti possono **richiedere l'esenzione ai fornitori** (con in copia conoscenza il CONAI) **con il nuovo modulo 6.18**, qualora gli stessi articoli siano inequivocabilmente destinati ad essere rivenduti "a scaffale" al consumatore e tale circostanza sia nota fin dal momento del loro trasferimento dal produttore (o commerciante di imballaggi vuoti) all'utilizzatore-rivenditore;

i fornitori (produttori e/o commercianti di imballaggi vuoti) sono a loro volta tenuti a trasmettere a CONAI con l'ultima dichiarazione periodica (mensile, trimestrale o annuale) di ciascun anno **un elenco riepilogativo con i riferimenti dei clienti** ai quali hanno trasferito (in prima cessione) in esenzione dal Contributo i rotoli superiori alle metrature sopra indicate.

restano salve le altre procedure previste per casi particolari di commercializzazione di imballaggi qualora al momento dell'acquisto il cosiddetto "piccolo commerciante" di imballaggi vuoti (secondo la circolare CONAI del 29.11.2018) non abbia ancora chiara la destinazione d'uso (domestico o professionale) dei rotoli acquistati.

N2

Per "rotoli concepiti per uso domestico" si intendono quei rotoli progettati per la vendita diretta al consumatore che generalmente li trova esposti "a scaffale", senza alcuna merce all'interno.

N3

Per "rotoli concepiti per uso professionale" si intendono quei rotoli concepiti per essere destinati ad utilizzatori industriali o del commercio, i quali li impiegano per il confezionamento di prodotti, principalmente alimentari.

In questi casi, se il “piccolo commerciante” si avvale della specifica procedura è tenuto a pagare il Contributo ai fornitori in misura integrale (100%) e potrà richiedere il rimborso al CONAI per la quota di rotoli (in alluminio o in plastica) sui quali non ha esercitato la rivalsa nei confronti dei clienti richiedenti l’esenzione per uso domestico. In alternativa, lo stesso “piccolo commerciante” potrà usufruire di una procedura di esenzione “ex-ante” (circolare CONAI del 19.12.2014) se ha la possibilità di tracciare distintamente i flussi “professionale” e “domestico”.

Vedi

Circolare CONAI del 29 novembre 2019, disponibile sul sito www.conai.org, “Circolari applicative”.



Alla luce della nascita del nuovo Consorzio di Filiera Biorepack, il presente modulo è stato aggiornato dal 1° gennaio 2021 con evidenza degli imballaggi in plastica biodegradabile e compostabile.

Vedi

Il nuovo modulo 6.18 è disponibile anche sul sito dichiarazioni online nell’area Autodichiarazioni per casi particolari. Dal web è possibile usufruire del relativo servizio di spedizione del modulo ai propri fornitori.

MODALITÀ E TERMINI PER LA PRESENTAZIONE

Il modulo 6.18, con il timbro dell’azienda e la firma del legale rappresentante, deve essere inviato al fornitore e, per conoscenza, a CONAI, **prima dell’effettuazione degli acquisti** di rotoli di foglio di alluminio superiori a 50 metri e di pellicole di plastica e di plastica biodegradabile e compostabile superiori a 75 metri, destinati ad essere rivenduti “a scaffale” al consumatore, ed è valido fino a revoca.

Nel caso di importazione, il modulo 6.18 deve essere inviato esclusivamente a CONAI.



6.19 Esenzione - Stoviglie monouso (piatti e bicchieri)

Spett.le:

Denominazione o Ragione Sociale

Indirizzo

Partita IVA / Codice fiscale

e p.c.: **CONAI - Consorzio Nazionale Imballaggi**

[Via PEC: contributo.conai@legalmail.it](mailto:contributo.conai@legalmail.it)

[Via posta \(raccomandata A.R.\): Via P. Litta 5, 20122 Milano](#)

Oggetto: richiesta di non applicazione del Contributo Ambientale CONAI sulle stoviglie monouso in confezioni da adibire esclusivamente ad uso domestico.

La sottoscritta (*Denominazione o Ragione Sociale*)

Indirizzo

PEC

Codice fiscale

Partita IVA

con la presente dichiara di essere Consorziata CONAI.

Nel rispetto della procedura deliberata dal **Consiglio di Amministrazione del 6 luglio 2004 (valida fino al 30.6.2012)** e del **23 novembre 2011 (in vigore dall'1.7.2012)**,

dichiara

- di essere impresa distributrice al dettaglio/centro di approvvigionamento/distribuzione;

- di richiedere l'esenzione dall'applicazione del Contributo ambientale Conai sulle stoviglie monouso in:

plastica

plastica biodegradabile e compostabile

in quanto destinate ad essere vendute in confezioni da adibire esclusivamente ad uso domestico.

Il dichiarante, con la sottoscrizione della presente, si dichiara a tutti gli effetti responsabile della veridicità dei dati forniti e si impegna a comunicare tempestivamente le variazioni che dovessero intervenire, per quanto di sua possibile conoscenza.

Luogo e Data

In fede (il legale rappresentante)

Istruzioni per la compilazione

PREMESSA

Il Consiglio di Amministrazione di CONAI ha deliberato le diverse condizioni di assoggettabilità al Contributo Ambientale per le stoviglie in plastica monouso (piatti e bicchieri), in funzione della destinazione d'uso finale.

Procedura (in vigore dal 1° ottobre 2004) valida fino al 30 giugno 2012:

———— **Applicazione del Contributo Ambientale CONAI** da parte dei produttori/importatori di stoviglie monouso in plastica nella misura forfettizzata del 50% della loro produzione, evidenziando nelle singole fatture di vendita i quantitativi, il Contributo per la plastica e la percentuale assoggettata (50%).

———— Le imprese distributrici al dettaglio e i loro centri di approvvigionamento/distribuzione potranno richiedere **l'esenzione dal Contributo Ambientale CONAI** per le confezioni di stoviglie monouso in plastica da adibire esclusivamente ad uso domestico.



Procedura deliberata dal Consiglio di Amministrazione del 6 luglio 2004.

Procedura valida dal 1° luglio 2012:

———— **Applicazione del Contributo Ambientale nella misura ordinaria del 100%** da parte dei produttori/importatori **N4** di stoviglie monouso in plastica in caso di cessioni ai circuiti HORECA, Distribuzione Automatica (vending) e grossisti.

———— **Esenzione dal pagamento del Contributo** per le imprese distributrici al dettaglio e per i loro centri di approvvigionamento, per le confezioni da adibire esclusivamente ad uso domestico, previa attestazione mediante il modulo 6.19.




Procedura deliberata dal Consiglio di Amministrazione del 23 novembre 2011.

Ne consegue che, nel caso in cui all'atto dell'acquisto o importazione di stoviglie monouso, l'utilizzatore/importatore non sia in grado di conoscere/attestare l'effettiva destinazione d'uso, il Contributo Ambientale si applica in misura ordinaria (100%). Gli utilizzatori/importatori potranno inoltrare a CONAI – entro il 31 marzo di ogni anno – una richiesta di rimborso del Contributo Ambientale versato nell'anno precedente sugli acquisti/importazioni di stoviglie monouso, successivamente cedute a soggetti non tenuti al pagamento del Contributo Ambientale CONAI (es. dettaglianti per rivendita uso domestico).



Dal 1° gennaio 2019 anche da parte dei commercianti di stoviglie monouso in plastica.



La richiesta di rimborso (così come per altre procedure di esenzione previste per gli esportatori abituali, che restano comunque valide per le stoviglie monouso) dovrà essere munita di timbro dell'azienda e sottoscritta da una persona abilitata che attesterà la veridicità dei dati e delle informazioni. La richiesta deve inoltre essere corredata da documentazione idonea a dimostrare l'avvenuto pagamento del Contributo Ambientale sugli acquisti (elenco riportante le quantità acquistate presso ciascun fornitore e il Contributo Ambientale pagato) e la mancata applicazione del Contributo Ambientale sulle vendite dell'anno precedente (ad esempio elenco dei clienti con evidenza delle quantità cedute in esenzione). CONAI si riserva la facoltà di verificare in qualunque momento la congruità dell'importo da rimborsare.




Il modulo 6.19 è disponibile anche sul sito dichiarazioni on line nell'area Autodichiarazioni per casi particolari. Dal 2017 è infatti possibile compilarlo e inviarlo direttamente dal web, sia a CONAI sia ai propri fornitori, usufruendo quindi del relativo servizio di spedizione.

MODALITÀ E TERMINI PER LA PRESENTAZIONE

Il modulo 6.19, con il timbro dell'azienda e la firma del legale rappresentante, deve essere inviato al fornitore e, per conoscenza, a CONAI, **prima dell'effettuazione degli acquisti** di stoviglie monouso in plastica da adibire esclusivamente ad uso domestico ed è valido fino a revoca. Nel caso di importazione, il modulo 6.19 deve essere inviato esclusivamente a CONAI.



Alla luce della nascita del nuovo Consorzio di Filiera Biorepack, il presente modulo è stato aggiornato dal 1° gennaio 2021 con evidenza degli imballaggi in plastica biodegradabile e compostabile.



6.21 Esclusione - Rotoli, tubi, cilindri sui quali è avvolto materiale flessibile

Spett.le:

Denominazione o Ragione Sociale

Indirizzo

Partita IVA / Codice fiscale

e p.c.: **CONAI - Consorzio Nazionale Imballaggi**

Via PEC: contributo.conai@legalmail.it

Via posta (raccomandata A.R.): Via P. Litta 5, 20122 Milano

Oggetto: dichiarazione ai sensi della circolare CONAI del 27 giugno 2013 (Contributo Ambientale CONAI. "Rotoli, tubi, cilindri* sui quali è avvolto materiale flessibile". Delibera CdA CONAI del 26 giugno 2013).

* Detti anche: anime, mandrini, rocchetti, coni, ecc.

La sottoscritta (*Denominazione o Ragione Sociale*)

Indirizzo

PEC

Codice fiscale Partita IVA

con la presente dichiara di essere Consorziata CONAI.

Nel rispetto della procedura deliberata dal **Consiglio di Amministrazione di CONAI del 26 giugno 2013,**

dichiara

A. l'esclusione dalla natura di imballaggi per i "tubi e rotoli in

- acciaio carta plastica vetro
 alluminio legno plastica biodegradabile e compostabile

sui quali è/sarà avvolto materiale flessibile che sono parti di macchinari di produzione e non sono utilizzati per presentare un prodotto come un'unità di vendita", con riferimento alle seguenti tipologie di prodotti che formeranno oggetto delle prossime forniture presso la vostra azienda
(in caso di necessità predisporre un elenco separato, da richiamare in allegato alla presente):

B. l'esclusione dall'applicazione del Contributo Ambientale CONAI sui "tubi e rotoli in

- acciaio carta plastica vetro
 alluminio legno plastica biodegradabile e compostabile

sui quali è/sarà avvolto materiale flessibile costituente materia prima o semilavorato, utilizzati esclusivamente nelle fasi di lavorazione/trasformazione dello stesso materiale flessibile, anche presso altri soggetti diversi dal consumatore", con riferimento alle seguenti tipologie di prodotti che formeranno oggetto delle prossime forniture presso la vostra azienda (in caso di necessità predisporre un elenco separato, da richiamare in allegato alla presente):

Il dichiarante, con la sottoscrizione della presente, si dichiara a tutti gli effetti responsabile della veridicità dei dati forniti e si impegna a comunicare tempestivamente le variazioni che dovessero intervenire, per quanto di sua possibile conoscenza.

Luogo e Data

In fede (il legale rappresentante)

Istruzioni per la compilazione

PREMESSA

Il Consiglio di Amministrazione di CONAI, in data 26 giugno 2013, ha deliberato con decorrenza dal 1° gennaio 2014 l'applicazione del Contributo Ambientale e le ipotesi di esclusione dal Contributo per i rotoli, tubi e cilindri sui quali è avvolto materiale flessibile.

Vedi

Circolare CONAI del 27 giugno 2013, disponibile sul sito www.conai.org, "circolari applicative".

PROCEDURA

- _____ Applicazione del Contributo Ambientale sui tubi e rotoli su cui è/sarà avvolto materiale flessibile impiegato dall'utilizzatore/utente finale senza altre fasi di lavorazione/trasformazione o comunque destinato al consumatore.
- _____ Applicazione del Contributo Ambientale sulla materia prima destinata all'autoproduzione di tali imballaggi.
- _____ Esclusione dalla natura di imballaggi per i tubi e rotoli che sono parti di macchinari di produzione e non sono utilizzati per presentare un prodotto come un'unità di vendita, previa attestazione mediante il modulo 6.21.
- _____ Esclusione dall'applicazione del Contributo, ferma restando la loro natura di imballaggi, sui tubi e rotoli sui quali è/sarà avvolto materiale flessibile costituente materia prima o semilavorato, utilizzati esclusivamente nelle fasi di lavorazione/trasformazione dello stesso materiale flessibile, anche presso altri soggetti diversi dal consumatore, previa attestazione mediante il modulo 6.21.

MODALITÀ E TERMINI PER LA PRESENTAZIONE

Il modulo 6.21, con il timbro dell'azienda e la firma del legale rappresentante, deve essere inviato al fornitore e, per conoscenza a CONAI, **prima dell'effettuazione degli acquisti** di rotoli, tubi, cilindri sui quali è avvolto materiale flessibile ed è valido fino a revoca.

Nel caso di importazione, il modulo 6.21 deve essere inviato esclusivamente a CONAI.



Il modulo 6.21 è disponibile anche sul sito dichiarazioni on line nell'area Autodichiarazioni per casi particolari. Dal 2017 è infatti possibile compilarlo e inviarlo direttamente dal web, sia a CONAI sia ai propri fornitori, usufruendo quindi del relativo servizio di spedizione.



Alla luce della nascita del nuovo Consorzio di Filiera Biorepack, il presente modulo è stato aggiornato dal 1° gennaio 2021 con evidenza degli imballaggi in plastica biodegradabile e compostabile.



6.22 Dichiarazione di "azienda esportatrice netta"

Spett.le: **CONAI - Consorzio Nazionale Imballaggi**
Via PEC: contributo.conai@legalmail.it
Via posta (raccomandata A.R.): Via P. Litta 5, 20122 Milano
e p.c.: Spett.le (Associazione)

Oggetto: dichiarazione ai sensi della circolare CONAI dell'8 ottobre 2013 (Convenzioni – accordi CONAI/associazioni di categoria: procedure agevolate riservate alle aziende esportatrici nette. Delibera CdA CONAI del 25 settembre 2013).

La sottoscritta (*Denominazione o Ragione Sociale*)
Indirizzo
 PEC
Codice fiscale Partita IVA

con la presente **dichiara di essere Consorzziata CONAI nonchè esportatrice netta* di imballaggi in:**

- acciaio
- alluminio
- carta
- legno
- plastica
- plastica biodegradabile e compostabile
- vetro

* Azienda che, in un determinato periodo, ha effettuato esportazioni di imballaggi pieni in misura superiore (in termini di peso) agli imballaggi pieni importati, distintamente per ciascun materiale di imballaggio.

per l'anno 2021.

Allega documentazione così come previsto nelle istruzioni per la compilazione.

Il **dichiarante**, con la sottoscrizione della presente, si dichiara a tutti gli effetti responsabile della veridicità dei dati forniti a CONAI e si impegna a comunicare tempestivamente le variazioni che dovessero intervenire, per quanto di sua possibile conoscenza.

Luogo e Data

In fede (il legale rappresentante)

Istruzioni per la compilazione


PREMESSA

Il Consiglio di Amministrazione di CONAI, in data 25 settembre 2013, ha deliberato con decorrenza dal 1° gennaio 2014 una procedura semplificata da riservare alle aziende esportatrici nette di imballaggi pieni, consorziate CONAI.

Ai fini della stessa procedura, per "esportatrici nette", si intendono quelle aziende che in un determinato periodo (anno solare) hanno effettuato esportazioni di imballaggi pieni in misura superiore (in termini di peso) agli imballaggi pieni importati, distintamente per ciascun materiale di imballaggio.

Vedi

Circolare CONAI dell'8 ottobre 2013, disponibile sul sito www.conai.org, "circolari applicative".



CONDIZIONI

L'azienda "esportatrice netta":

- 1** si impegna a non attivare alcuna procedura di esenzione per gli imballaggi destinati all'esportazione;
- 2** è contemporaneamente esonerata dalla dichiarazione e versamento del Contributo Ambientale CONAI per tutti gli imballaggi pieni importati e immessi sul territorio nazionale;
- 3** è comunque obbligata alla corresponsione del Contributo Ambientale per gli acquisti/importazioni di imballaggi vuoti, secondo le procedure vigenti di applicazione, dichiarazione e versamento.

MODALITÀ E TERMINI PER LA PRESENTAZIONE

Il modulo 6.22, con il timbro dell'azienda e la firma del legale rappresentante, deve essere inviato entro il 30 aprile di ogni anno al CONAI. Nel caso l'azienda intenda accedere alla procedura per il tramite dell'associazione di riferimento che abbia eventualmente stipulato un accordo con CONAI, una copia del modulo 6.22 dovrà essere inviata anche all'associazione stessa. Nel caso l'azienda intenda, invece, accedere direttamente alla procedura, dovrà allegare al modulo 6.22: **copia della dichiarazione IVA** (o stralcio di essa purché riportante le informazioni anagrafiche dell'azienda nonché quelle relative al fatturato nazionale ed estero) ed **una nota sintetica descrittiva dei flussi degli imballaggi e dei relativi materiali**. L'azienda che per la prima volta utilizzerà tale procedura, è tenuta a presentare al CONAI le ultime tre copie disponibili della dichiarazione IVA per dimostrare di essere esportatrice abituale.



Il modulo 6.22 è disponibile anche sul sito [dichiarazioni on line](http://dichiarazioni.online.conai.org) nell'area Autodichiarazioni per casi particolari. Dal 2017 è infatti possibile compilarlo e inviarlo a CONAI direttamente dal web. L'eventuale copia per l'associazione di riferimento, invece, deve essere inviata dall'azienda con le modalità tradizionali.



Alla luce della nascita del nuovo Consorzio di Filiera Biorepack, il presente modulo è stato aggiornato dal 1° gennaio 2021 con evidenza degli imballaggi in plastica biodegradabile e compostabile.

6.23 Attestazione di “cessione tra produttori e/o commercianti” di imballaggi vuoti

Spett.le:

Denominazione o Ragione Sociale

Indirizzo

Partita IVA / Codice fiscale

e p.c. Spett.le: **CONAI - Consorzio Nazionale Imballaggi**

[Via PEC: contributo.conai@legalmail.it](mailto:contributo.conai@legalmail.it)

[Via posta \(raccomandata A.R.\): Via P. Litta 5, 20122 Milano](#)

Oggetto: Attestazione di esenzione dal Contributo Ambientale CONAI per “cessione tra produttori e/o commercianti” di imballaggi vuoti.

La sottoscritta (*Denominazione o Ragione Sociale*)

Indirizzo

PEC

Codice fiscale

Partita IVA

con la presente dichiara di:

- essere Consorziata CONAI;

- svolgere l'attività di (*barrare una o più voci*):

- produzione di imballaggi
- commercio di imballaggi vuoti
- importazione di imballaggi vuoti

Richiede, pertanto, l'esenzione dal Contributo Ambientale CONAI sulle prossime forniture di imballaggi in:

- acciaio
- alluminio
- carta
- legno
- plastica
- plastica biodegradabile e compostabile
- vetro

e si impegna ad assolvere direttamente agli obblighi di applicazione, dichiarazione e versamento del Contributo Ambientale sui futuri trasferimenti degli stessi imballaggi, secondo le vigenti norme consortili.

Il dichiarante, con la sottoscrizione della presente, si dichiara a tutti gli effetti responsabile della veridicità dei dati forniti e si impegna a comunicare tempestivamente le variazioni che dovessero intervenire, per quanto di sua possibile conoscenza.

Luogo e Data

In fede (il legale rappresentante)

Istruzioni per la compilazione

PREMESSA

Quando un produttore/importatore cede gli imballaggi a un altro produttore/importatore che successivamente li cede a sua volta a un utilizzatore si verifica la cosiddetta "cessione tra produttori". In questo caso, pur verificandosi una cessione di imballaggi, il primo produttore/importatore non ha alcun obbligo e va considerata "prima cessione" quella tra il secondo produttore e l'utilizzatore. Solo questi ultimi saranno tenuti a tutte le procedure relative. In questi scambi tra produttori i materiali ceduti possono essere diversi da quelli direttamente prodotti da ciascuno (per completamento dell'imballaggio o completamento di gamma); in ogni caso sarà l'ultimo produttore, che li cede al primo utilizzatore, ad applicare, dichiarare e liquidare i Contributi su tutti i materiali ceduti.

Dal 1° gennaio 2019, per effetto di alcune modifiche di Statuto e Regolamento consortili, ai soli fini dell'applicazione del Contributo Ambientale CONAI, il commerciante di imballaggi vuoti è stato equiparato all'ultimo produttore di imballaggi ed è quindi tenuto agli stessi adempimenti.

Vedi

Circolare CONAI del 29 novembre 2018, disponibile sul sito www.conai.org, "Circolari applicative".

Pertanto il produttore/commerciante/cessionario deve rilasciare una specifica attestazione di esenzione al produttore/commerciante/cedente con la quale precisa di svolgere l'attività di produzione e/o commercio e/o importazione di imballaggi, di essere Consorziato CONAI e di impegnarsi ad assolvere direttamente agli obblighi di applicazione, dichiarazione e versamento del Contributo Ambientale sui futuri trasferimenti degli stessi imballaggi.

Nel contempo, il produttore/commerciante/cedente è tenuto a presentare annualmente a CONAI l'elenco riportante la Partita IVA o il Codice fiscale dei clienti che hanno rilasciato tale attestazione, attraverso la compilazione della Scheda "cessione tra produttori/commercianti di imballaggi vuoti" collegata al modulo 6.1. Diversa è la situazione del produttore/commerciante che acquista imballaggi per confezionare quanto da lui prodotto/commercializzato: in questo caso il produttore/commerciante agisce in veste di semplice utilizzatore e si limiterà a pagare il Contributo Ambientale applicato dal proprio fornitore.



MODALITÀ E TERMINI PER LA PRESENTAZIONE

Il modulo 6.23 - attestazione di "cessione tra produttori e/o commercianti" di imballaggi vuoti, con il timbro dell'azienda e la firma del legale rappresentante, deve essere inviato dal produttore/commerciante/cessionario al produttore/commerciante/cedente e, per conoscenza, a CONAI, **prima dell'effettuazione degli acquisti** di imballaggi ed è valida fino a revoca.

In corrispondenza delle varie attività (produzione, commercio e/o importazione di imballaggi vuoti), barrare la casella relativa ad una o più attività svolte.


In corrispondenza dell'elenco dei materiali, barrare la casella relativa ad uno o più materiali in cui sono prodotti gli imballaggi che vengono acquistati in esenzione dal Contributo Ambientale CONAI.



Il modulo 6.23 - attestazione di "cessione tra produttori e/o commercianti" di imballaggi vuoti, è disponibile anche sul sito dichiarazioni on line nell'area Autodichiarazioni per casi particolari. Dal web è possibile usufruire del relativo servizio di spedizione del modulo ai propri fornitori.



Alla luce della nascita del nuovo Consorzio di Filiera Biorepack, il presente modulo è stato aggiornato dal 1° gennaio 2021 con evidenza degli imballaggi in plastica biodegradabile e compostabile.



6.24 Dichiarazione di "piccolo commerciante" di imballaggi vuoti

Spett.le: **CONAI - Consorzio Nazionale Imballaggi**

Via PEC: contributo.conai@legalmail.it

Via posta (raccomandata A.R.): Via P. Litta 5, 20122 Milano

Oggetto: procedura agevolata di applicazione del Contributo ambientale CONAI per i "piccoli commercianti" di imballaggi vuoti (circolare CONAI del 29 novembre 2018) e per i produttori che commercializzano imballaggi in altri materiali a "completamento di gamma o dell'imballaggio" (circolare CONAI del 4 dicembre 2019)

La sottoscritta (*Denominazione o Ragione Sociale*)

Indirizzo

PEC

Codice fiscale

Partita IVA

con la presente dichiara di:

- essere Consorziata CONAI;
- rientrare nella definizione di "piccolo commerciante" di imballaggi vuoti o di "produttore" che commercializza imballaggi in altri materiali a "completamento di gamma o dell'imballaggio" (così come previsto dalle rispettive circolari in oggetto);
- optare per la procedura agevolata in oggetto e, quindi, si impegna a:

- **effettuare gli acquisti di imballaggi con addebito del Contributo ambientale da parte dei fornitori, a partire dalla data di sottoscrizione della presente, per gli imballaggi in:**
 - acciaio
 - alluminio
 - carta
 - legno
 - plastica
 - plastica biodegradabile e compostabile
 - vetro
- **non richiedere nel contempo ai fornitori dei medesimi imballaggi, l'esenzione dal Contributo ambientale per cessioni tra produttori e/o commercianti di imballaggi vuoti di cui al modulo 6.23 ovvero a revocare la stessa richiesta di esenzione, se precedentemente rilasciata ai fornitori.**

Il dichiarante, con la sottoscrizione della presente, si dichiara a tutti gli effetti responsabile della veridicità dei dati forniti e si impegna a comunicare tempestivamente le variazioni che dovessero intervenire, per quanto di sua possibile conoscenza.

Luogo e Data

In fede (il legale rappresentante)

Istruzioni per la compilazione

PREMESSA

Il Consiglio di Amministrazione di CONAI, con delibere del 20 giugno e del 21 novembre 2018, ha introdotto una procedura agevolata - con decorrenza dal 1° gennaio 2019 - da riservare ai commercianti di imballaggi vuoti che gestiscono flussi di imballaggi non rilevanti in termini di peso, definiti "piccoli commercianti".

Ai fini della stessa procedura, per piccoli commercianti di imballaggi vuoti, si intendono quei soggetti che nell'anno precedente hanno gestito flussi di imballaggi fino ad un limite di 150 tonnellate, in termini di peso, per ciascun materiale (per la plastica come somma delle fasce).

Attraverso tale procedura agevolata (facoltativa), i "piccoli commercianti" di imballaggi vuoti potranno continuare a pagare il Contributo ambientale CONAI ai fornitori al momento in cui acquistano gli imballaggi anziché addebitarlo in fattura ai clienti nazionali, dichiararlo e versarlo al CONAI (secondo le nuove regole di applicazione del Contributo in "prima cessione", previste per i commercianti di imballaggi vuoti dal 1° gennaio 2019).

Vedi

Circolare CONAI del 29 novembre 2018, disponibile sul sito www.conai.org, "circolari applicative".

!

La procedura agevolata si può applicare anche alle aziende di nuova costituzione o che comunque iniziano l'attività di commercio di imballaggi vuoti.

Nelle fatture di vendita degli imballaggi vuoti sui quali il fornitore ha già provveduto all'addebito del Contributo, il "piccolo commerciante" dovrà indicare la seguente dicitura "Corrispettivo comprensivo del Contributo ambientale CONAI già assolto".


TERMINE PER L'INDIVIDUAZIONE DELLO STATUS DI "PICCOLO COMMERCIANTE"

AL 31 DICEMBRE DI CIASCUN ANNO PER USUFRUIRE DELLA PROCEDURA AGEVOLATA

Qualora un commerciante di imballaggi vuoti non sia in grado di conoscere l'eventuale superamento del limite delle 150 tonnellate di imballaggi ceduti prima del 31 dicembre, non avendo quindi la certezza di poter rientrare o meno nella procedura agevolata riservata ai cosiddetti "piccoli commercianti", potrà adottare comunque fin dal 1° gennaio dell'anno successivo tale procedura agevolata, a condizione che:

- _____ il limite delle 150 tonnellate non sia stato superato già al 30 settembre dell'anno precedente;
- _____ provveda entro 90 giorni a revocare - se del caso - la procedura agevolata secondo le modalità indicate di seguito.

L'azienda ha quindi a disposizione un lasso di tempo di 3 mesi, a partire dal 1° gennaio, per la verifica dei requisiti per usufruire della procedura agevolata oppure, in caso contrario, per revocare la procedura adottata all'inizio dell'anno.



REVOCA DELL'AGEVOLAZIONE

Qualora il "piccolo commerciante" che usufruisce della procedura agevolata superi il limite di 150 tonnellate di imballaggi gestiti (per materiale) in corso d'anno, sarà tenuto a revocare la procedura ed assolvere direttamente gli adempimenti connessi alla "prima cessione" (applicazione in fattura del Contributo nonché successiva dichiarazione e versamento al CONAI) con riferimento al materiale o ai materiali per i quali ha superato tale limite. In questo caso, il "piccolo commerciante" dovrà, entro 90 giorni dal superamento del limite, inviare al fornitore (e in copia conoscenza al CONAI) il modulo 6.23 - attestazione di "cessione tra produttori e/o commercianti" di imballaggi vuoti, valido anche come revoca della procedura agevolata.

Per i materiali per i quali non sia stato superato il limite delle 150 tonnellate, il commerciante potrà continuare ad adottare la procedura agevolata o, in alternativa, revocare la procedura agevolata e adottare la stessa procedura ordinaria prevista per i materiali per i quali è stata superata la soglia.

ESTENSIONE DELLA PROCEDURA AI PRODUTTORI DI IMBALLAGGI CHE COMMERCIALIZZANO IMBALLAGGI A "COMPLETAMENTO DI GAMMA O DELL'IMBALLAGGIO" IN MATERIALI DIVERSI DA QUELLI IMPIEGATI PER LA PRODUZIONE"

Con effetto dall'1.1.2020, CONAI ha introdotto l'estensione della **procedura agevolata (facoltativa)** finora riservata ai "piccoli commercianti", anche ai **produttori di imballaggi**. Questi ultimi hanno, quindi, la possibilità (non l'obbligo) di pagare il Contributo ambientale CONAI direttamente ai loro fornitori.

Tale procedura è però **limitata agli imballaggi o ai componenti di imballaggio** acquistati e commercializzati a "completamento di gamma o dell'imballaggio", purché **in materiale differente da quello degli imballaggi oggetto di produzione** e a patto che non superino le 150 tonnellate (per materiale e per la plastica come somma delle fasce previste) con riferimento ai flussi gestiti dal produttore nell'anno precedente.

Sulle fatture emesse per gli imballaggi meramente commercializzati, sui quali è stato già pagato il Contributo ai fornitori per effetto della presente procedura, il produttore dovrà indicare la **dicitura: "Corrispettivo comprensivo del Contributo ambientale CONAI già assolto"** mentre resta ferma l'applicazione del Contributo, con le modalità tipiche della cosiddetta "prima cessione", per gli imballaggi prodotti.



Potrebbe accadere quindi che un commerciante di imballaggi vuoti possa optare per la procedura agevolata solo per alcuni dei materiali dallo stesso gestiti.

Vedi

Circolare CONAI del 4 dicembre 2019, disponibile sul sito www.conai.org, "Circolari applicative".

MODALITÀ E TERMINI PER LA PRESENTAZIONE

Il modulo 6.24, con il timbro dell'azienda e la firma del legale rappresentante, deve essere inviato solo al CONAI (e non al fornitore) dal "piccolo commerciante" o dal produttore ed è valido fino a revoca. Attraverso tale autocertificazione, l'azienda attesta lo status di "consorziato" e indica specificamente, barrando la relativa casella, uno o più materiali di cui sono composti gli imballaggi sui quali la stessa intende continuare a pagare il Contributo al fornitore.



Alla luce della nascita del nuovo Consorzio di Filiera Biorepack, il presente modulo è stato aggiornato dal 1° gennaio 2021 con evidenza degli imballaggi in plastica biodegradabile e compostabile.



- Il modulo 6.24 – dichiarazione di "piccolo commerciante" di imballaggi vuoti, è disponibile anche sul sito dichiarazioni online nell'area Autodichiarazioni per casi particolari.
- In caso di autocertificazione non veritiera sullo status di "piccolo commerciante" inviata

al CONAI dal commerciante di imballaggi vuoti, il Contributo sarà sempre dovuto al CONAI da quest'ultimo (per le "prime cessioni" effettuate), che potrà richiederne lo storno al fornitore al quale lo ha erroneamente corrisposto.



6.25 Attribuzione fascia contributiva per casi particolari di imballaggi in plastica

Spett.le:

Denominazione o Ragione Sociale

Indirizzo

Partita IVA / Codice fiscale

e p.c. Spett.le **CONAI - Consorzio Nazionale Imballaggi**

[Via PEC: contributo.conai@legalmail.it](mailto:contributo.conai@legalmail.it)

[Via posta \(raccomandata A.R.\): Via P. Litta 5, 20122 Milano](#)

Oggetto: Fascia contributiva per casi particolari di imballaggi in plastica ¹.

La sottoscritta (*Denominazione o Ragione Sociale*)

Indirizzo

PEC

Codice fiscale Partita IVA

con la presente dichiara di essere Consorziata CONAI e richiede sulle prossime forniture di imballaggi in plastica l'applicazione del Contributo Ambientale CONAI corrispondente alla seguente fascia:

TIPOLOGIA IMBALLAGGI	FASCIA
<input type="checkbox"/> Liners, sacchi per uso industriale, cappucci per copertura pallet/Big Bag, film per pallettizzazione, film termoretraibile per fardellaggio, pluribolle ed altri cuscini ad aria - in PE monopolimero non espanso e non metallizzato/verniciato con metalli .	A
<input type="checkbox"/> Rotoli, tubi e cilindri sui quali è avvolto materiale flessibile già assoggettati come da circolare CONAI del 27/6/2013, per usi industriali.	A
<input type="checkbox"/> Bottiglie, barattoli e flaconi in PET - monopolimero, trasparenti o trasparenti colorati, senza etichetta coprente in plastica o stampa diretta su di essi (in sostituzione di etichetta) - e preforme per la produzione degli stessi.	B1
<input type="checkbox"/> Bottiglie, barattoli e flaconi in PET - monopolimero, trasparenti o trasparenti colorati, con etichetta coprente dotata di perforazioni/punzonature per facilitarne la rimozione e accompagnata da istruzioni per il consumatore - e relative preforme.	B1
<input type="checkbox"/> Bottiglie, flaconi, taniche e altri contenitori rigidi - capacità fino a 5 litri - in HDPE - di colore diverso dal nero, senza etichetta coprente e privi di cariche minerali. Sono tollerate cariche minerali a condizione che la densità rimanga inferiore a 1 g/cm ³ (grammi/centimetro cubico).	B1
<input type="checkbox"/> Bottiglie, flaconi, taniche e altri contenitori rigidi - capacità fino a 5 litri - in HDPE - di colore diverso dal nero, con etichetta coprente ma dotata di perforazioni/punzonature per facilitarne la rimozione e accompagnata da istruzioni che invitino il consumatore a procedere in tal senso e privi di cariche minerali. Sono tollerate cariche minerali a condizione che la densità rimanga inferiore a 1 g/cm ³ (grammi/centimetro cubico).	B1

¹ Liste degli imballaggi aggiornate ed in vigore dal 1° gennaio 2020.

<input type="checkbox"/>	Bottiglie, flaconi, taniche e altri contenitori rigidi - capacità fino a 5 litri - in HDPE – con colorante nero selezionabile e privi di cariche minerali. Sono tollerate cariche minerali a condizione che la densità rimanga inferiore a 1 g/cm ³ (grammi/centimetro cubico).	B2
<input type="checkbox"/>	Etichette - coprenti (dette anche sleeves) o non coprenti - non incollate - in PE monopolimero, PP monopolimero o multistrato PE/PP, prive di cariche minerali, di colore diverso dal nero e non metallizzate/verniciate con metalli, dotate di perforazioni/ punzonature per facilitarne la rimozione e accompagnate da istruzioni che invitino il consumatore a procedere in tal senso. Sono tollerate cariche minerali a condizione che la densità rimanga inferiore a 1 g/cm ³ (grammi/centimetro cubico).	B2
<input type="checkbox"/>	Imballaggi flessibili in PE monopolimero – non espansi, non metallizzati/verniciati con metalli, privi di cariche minerali e di colore diverso dal nero - diversi da quelli di Fascia A. Sono tollerate strutture espanse fino allo spessore di 2 mm e cariche minerali a condizione che la densità rimanga inferiore a 1 g/cm ³ (grammi/centimetro cubico). (es. pellicole per indumenti, pellicole ad uso professionale, film protettivi, sacchetti IV gamma, ecc.).	B2
<input type="checkbox"/>	Imballaggi flessibili in PP monopolimero o multistrato PE/PP – non espansi, non metallizzati/verniciati con metalli, privi di cariche minerali, di colore diverso dal nero e destinati al circuito Domestico. Sono tollerate strutture espanse fino allo spessore di 2 mm e cariche minerali a condizione che la densità rimanga inferiore a 1 g/cm ³ (grammi/centimetro cubico). (es. sacchetti per pasta, caramelle, ecc).	B2
<input type="checkbox"/>	Imballaggi rigidi in PP monopolimero o PE monopolimero, non espansi, di colore diverso dal nero, privi di cariche minerali, diversi da quelli di Fascia A, B1 e C. Sono tollerate cariche minerali a condizione che la densità rimanga inferiore a 1 g/cm ³ (grammi/centimetro cubico). Sono altresì tollerate anche eventuali etichette coprenti, a prescindere dalla presenza o meno di perforazioni/ punzonature. (es. bottiglie, secchi, vaschette, vassoi, vasetti, ecc.)	B2
<input type="checkbox"/>	Seminiere e cassette alimentari, in PS espanso (EPS) destinate al circuito C&I	B2

Il dichiarante, con la sottoscrizione della presente, si dichiara a tutti gli effetti responsabile della veridicità dei dati forniti e si impegna a comunicare tempestivamente le variazioni che dovessero intervenire, per quanto di sua possibile conoscenza.

Luogo e Data

In fede (il legale rappresentante)

Istruzioni per la compilazione

PREMESSA

Dal 1° gennaio 2018 è entrata in vigore la diversificazione contributiva per gli imballaggi in plastica con la finalità di incentivare l'uso di imballaggi maggiormente riciclabili, collegando il livello contributivo all'impatto ambientale delle fasi di fine vita/nuova vita degli imballaggi stessi.

In particolare, sono stati introdotti inizialmente tre e in seguito, dal 1° gennaio 2019, quattro diversi livelli contributivi per altrettante categorie di imballaggi in plastica, così ridefinita dal 2020:

- _____ **Fascia A** (Imballaggi con una filiera industriale di selezione e riciclo efficace e consolidata, in prevalenza da circuito C&I): **150,00 €/t**
- _____ **Fascia B1** (Imballaggi con una filiera industriale di selezione e riciclo efficace e consolidata, in prevalenza da circuito Domestico): **208,00 €/t**
- _____ **Fascia B2** (Imballaggi con una filiera industriale di selezione e riciclo in fase di consolidamento e sviluppo - da circuito Domestico e/o C&I): **560,00 €/t**
- _____ **Fascia C** (Imballaggi con attività sperimentali di selezione/riciclo in corso o non selezionabili/riciclabili allo stato delle tecnologie attuali): **660,00 €/t**



Qualora il produttore sia in grado fin dalla "prima cessione" degli imballaggi di individuare esattamente la tipologia di imballaggio agevolata, lo stesso applicherà in fattura il Contributo ambientale CONAI previsto per la corrispondente fascia; in tutti gli altri casi, il fornitore applicherà il Contributo ambientale CONAI di fascia C, a meno che non riceva dal cliente utilizzatore l'autocertificazione di cui ai Mod. 6.25 o 6.26.

L'autodichiarazione (con il modulo 6.25), entrata in vigore dal 1° gennaio 2019, è stata aggiornata nel 2020 alla luce della ridefinizione delle liste degli imballaggi; può essere trasmessa dall'azienda utilizzatrice al fornitore, e per conoscenza al CONAI, in caso di acquisto di imballaggi di dubbia attribuzione della fascia contributiva, con l'indicazione della relativa fascia agevolata di appartenenza.

MODALITÀ E TERMINI PER LA PRESENTAZIONE

Il modulo 6.25 - Attribuzione fascia contributiva per casi particolari di imballaggi in plastica, con il timbro dell'azienda e la firma del legale rappresentante, deve essere inviato dall'utilizzatore al fornitore, e per conoscenza, a CONAI, prima dell'effettuazione degli acquisti di imballaggi ed è valido fino a revoca o modifica delle tipologie di imballaggio di interesse e/o delle relative fasce di riferimento.

In corrispondenza delle tipologie di imballaggi, indicate nell'apposito elenco, barrare la casella relativa ad una o più tipologie per le quali l'azienda utilizzatrice richiede l'applicazione del Contributo agevolato di fascia A, B1 o B2.





Nei casi di imballaggi rientranti in differenti fasce contributive e non note al momento dell'acquisto, il cliente utilizzatore potrà comunque adottare il modulo 6.26 per la particolare procedura semplificata (già prevista per gli acquisti di materie prime/semilavorati per autoproduzione di imballaggi) attraverso la quale richiedere al fornitore l'applicazione del Contributo ambientale CONAI (sempre in "prima cessione"), tenendo conto dei quantitativi di imballaggi utilizzati nell'anno precedente, per ciascuna fascia contributiva.



Sito www.conai.org,
"Modulistica", Modulo 6.26
e relative istruzioni.

Entro il mese di febbraio dell'anno successivo, sarà lo stesso utilizzatore ad effettuare il conguaglio (a credito o a debito) verso CONAI, con apposita autodichiarazione il cui fac-simile sarà reso disponibile da CONAI ai soli consorziati che avranno presentato il Mod. 6.26 nel corso del medesimo anno.





Febbraio 2021

RICREA

**Consorzio Nazionale Riciclo e Recupero
Imballaggi Acciaio**

Via G.B. Pirelli, 27 - 20124 Milano
Tel 02.3980081 - Fax 02.40708219
www.consozioricrea.org

CIAL

Consorzio Nazionale Imballaggi Alluminio

Via Pompeo Litta, 5 - 20122 Milano
Tel 02.540291 - Fax 02.54123396
www.cial.it

COMIECO

**Consorzio Nazionale Recupero e Riciclo
degli Imballaggi a base Cellulosica**

Via Pompeo Litta, 5 - 20122 Milano
Tel 02.550241 - Fax 02.54050240
www.comieco.org

RILEGNO

**Consorzio Nazionale per la raccolta, il recupero
e il riciclaggio degli imballaggi di legno**

Via L. Negrelli, 24/A - 47042 Cesenatico (FC)
Tel 0547.672946 - Fax 0547.675244
www.rilegno.org

COREPLA

**Consorzio Nazionale per la Raccolta, il Riciclo
e il Recupero degli Imballaggi in Plastica**

Via del Vecchio Politecnico, 3 - 20121 Milano
Tel 02.76054.1 - Fax 02.76054320
www.corepla.it

BIOREPACK

**Consorzio Nazionale per il riciclo organico
degli imballaggi in plastica biodegradabile
e compostabile**

Via Cola di Rienzo, 212 - 00192 Roma
www.biorepack.org

COREVE

Consorzio Recupero Vetro

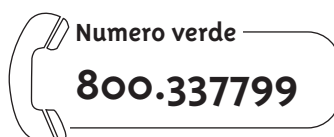
Piazza G. D. Bande Nere, 9 - 20146 Milano
Tel 02.48012961 - Fax 02.48012946
www.coreve.it



CONAI

Consorzio Nazionale Imballaggi

Via Pompeo Litta, 5 - 20122 Milano
Tel 02.540441 - Fax 02.54122648
www.conai.org



Per informazioni
sull'adesione e la gestione
del Contributo Ambientale Conai

